



Basic Search    Advanced Search    Topic Guide    Publication Search    Marked List : 0 documents My Research Summary

ProQuest Dissertations and Theses - A&I รวบรวมข้อมูล Doctoral Dissertations และ Master's Theses จากมหาวิทยาลัยกว่า 1,000 แห่ง โดย Doctoral Dissertations มีข้อมูลบรรณานุกรม ตั้งแต่ปี ค.ศ. 1861 และเริ่มมีบทคัดย่อตั้งแต่ปี ค.ศ. 1980 ส่วน Master's Theses มีข้อมูลบทคัดย่อตั้งแต่ปี ค.ศ. 1920 บทคัดย่อ เริ่มปี ค.ศ. 1998 ทั้งนี้ข้อมูลตั้งแต่ปี ค.ศ. 1997 เป็นต้นมา สามารถอ่านเอกสารฉบับเต็ม 24 หน้าได้

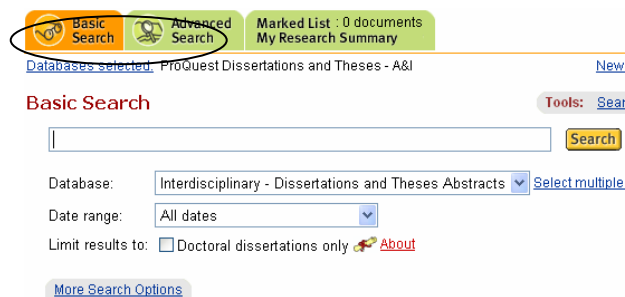
### การเข้าใช้ฐานข้อมูล

- เข้าใช้ที่ CU Reference Databases
- คลิกที่ฐานข้อมูล ProQuest Dissertations and Theses
- จะพบหน้าจอค้นหาข้อมูล ให้ตรวจสอบชื่อฐานข้อมูล หากต้องการใช้เฉพาะฐานข้อมูล Interdisciplinary - Dissertations and Theses Abstracts ให้คลิกลูกศรหัวลงที่กรอบ Database เพื่อเปลี่ยนฐานข้อมูล

### การค้นหา (SEARCH) ข้อมูล

เลือกหน้าจอค้นหาข้อมูลได้ 2 แบบคือ BASIC และ

ADVANCED ดังภาพ



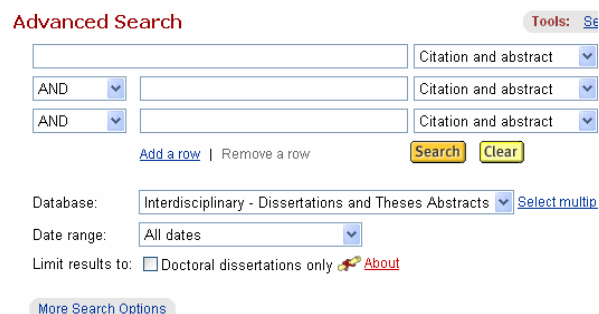
### การค้นหาข้อมูลแบบ Basic Search

- พิมพ์คำในกรอบรับคำค้น
- ระบุปีพิมพ์ที่ต้องการที่กรอบ Date range
- ถ้าต้องการเฉพาะ Doctoral Dissertations ให้คลิกกรอบสี่เหลี่ยม หลังข้อความ Limit results to

- ถ้าต้องการค้นหาด้วยชื่อผู้แต่ง ชื่อวิทยานิพนธ์ หัวเรื่อง ชื่อมหาวิทยาลัย หรือระบุนาษาให้คลิกข้อความ More Search Options โปรแกรมจะแสดงกรอบคำค้นเพิ่มเติมพร้อมทางเลือกให้ Browse เพื่อเลือกชื่อผู้แต่ง หัวเรื่อง และมหาวิทยาลัย มาใช้เป็นคำค้นได้ด้วย
- คลิก Search

### การค้นหาข้อมูลแบบ Advanced Search

คลิกที่ทางเลือก Advanced Search ด้านบนของจอภาพ จะพบหน้าจอ ดังภาพ



- พิมพ์คำในกรอบรับคำค้น
- คลิกเลือกเขตข้อมูลที่ต้องการ จากกรอบ Citation and abstract
- คลิกเลือกเงื่อนไขการเชื่อมคำค้น and, or, and not, within 3, pre/1 จากกรอบ AND ถ้าพิมพ์คำค้นมากกว่า 1 กรอบ
- ระบุปีพิมพ์ที่ต้องการที่กรอบ Date range

- ถ้าต้องการเฉพาะ Doctoral Dissertations ให้คลิก กรอบสี่เหลี่ยม หลังข้อความ Limit results to
- ถ้าต้องการเลือกดูชื่อ อาจารย์ที่ปรึกษา หัวเรื่อง ชื่อมหาวิทยาลัย คำสำคัญ หรือระบุภาษา ให้คลิก ข้อความ More Search Options
- คลิก Search

### รูปแบบคำค้น

- กลุ่มคำ 3 คำขึ้นไปต้องใส่เครื่องหมายคำพูดคร่อม เช่น "new york orchestra"
- การละคำ ใช้เครื่องหมาย \* เช่น **econom\*** จะได้ผลลัพธ์เป็น "economy", "economics", "economical"
- การแทนค่าคำ ใช้เครื่องหมาย ? เช่น "t?re" จะได้ผลลัพธ์เป็น "tire", "tyre", "tore"
- การค้นชื่อคน ควรใช้ทางเลือก Browse author หรือ Browse advisor ที่ More Search Options ของ หน้าจอค้นข้อมูล

### การแสดงผลการค้น

ผลการค้นอย่างย่อ ประกอบด้วย ชื่อวิทยานิพนธ์ ชื่อผู้เขียน ระดับปริญญา ชื่อมหาวิทยาลัย ปีพิมพ์ จำนวน หน้า พร้อมทางเลือกเพื่อดูบทคัดย่อ และ 24 Pages Preview ดังภาพ



### การเลือกผลการค้น เพื่อ Print Email Export

ข้อมูลที่ได้จะเป็นบรรณานุกรมพร้อมบทคัดย่อ

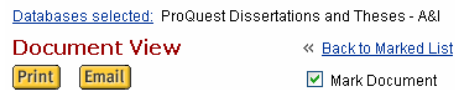
- คลิกกรอบสี่เหลี่ยมหน้าผลการค้นที่ต้องการ
- จำนวนรายการที่เลือกไว้จะแสดงที่ทางเลือก Marked List ด้านบนของจอภาพ

- คลิก View marked documents เมื่อต้องการ Print E-mail Export ผลการค้นที่เลือกไว้

### การดูบทคัดย่อ และ Print หรือ Email

จากการแสดงผลการค้นอย่างย่อ

- คลิกที่ ข้อความ Abstract
- โปรแกรมจะแสดงบทคัดย่อ พร้อมไอคอนให้คลิก เลือก Print หรือ Email ต่อไป ดังภาพ

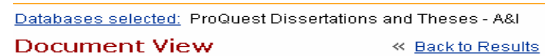


Exploring reforms while learning to teach science: teacher education study group  
by Foster, Jacob G., Ph.D., University of Michigan, 2004, 205 pages; AAT  
Advisor: [Kraicik, Joseph S.](#), [Rex, Lesley A.](#)

### การดูเอกสารฉบับเต็ม 24 หน้า และการ Print

จากการแสดงผลการค้นอย่างย่อ

- คลิกที่ ข้อความ 24 Page Preview
- โปรแกรมจะแสดง Thumbnail Index ของเอกสารฉบับเต็ม 24 หน้า พร้อมข้อความ Print All Preview Pages ดังภาพ
- คลิกข้อความ Print All Preview Pages โปรแกรมจะแสดงเอกสารฉบับเต็ม 24 หน้า หรือ เลือกคลิก Thumbnail Index เพื่อดูเฉพาะหน้าที่ต้องการ
- คลิกเมนู File ของโปรแกรมเว็บเบราว์เซอร์ แล้วคลิก Print เพื่อสั่งพิมพ์ข้อมูลต่อไป



[Print All Preview Pages](#)

จัดทำโดย ปรียาพร ฤกษ์พันธ์  
สถาบันวิทยบริการ จุฬาลงกรณ์มหาวิทยาลัย  
พิมพ์ครั้งที่ 1 (เมษายน 2548)