

SpringerLink eBooks เป็นฐานข้อมูลหนังสืออิเล็กทรอนิกส์ฉบับเต็มของสำนักพิมพ์ Springer มีเนื้อหาครอบคลุมเอกสารเพื่อการอ้างอิง(reference works) หนังสือวิชาการ และวรรณกรรม โดยเป็นฐานเดิมที่สถาบันวิทยบริการเคยบอกรับ ซึ่งต่อมาสำนักงานคณะกรรมการการอุดมศึกษา(สกอ.) จัดซื้อ 2,334 ชื่อเรื่อง ให้สมาชิกในกลุ่ม ThaiLIS จำนวน 75 แห่ง รวมจุฬาลงกรณ์มหาวิทยาลัย ใช้ร่วมกัน ในปีงบประมาณ 2548 ครอบคลุมสาขาวิชา ได้แก่ วิทยาศาสตร์ เทคโนโลยี การแพทย์ สังคมศาสตร์ และมนุษยศาสตร์ จัดพิมพ์ในช่วง ปี ค.ศ. 1983-2005

การเข้าใช้งาน

จาก URL: <http://www.car.chula.ac.th/curefdb/slist.htm#general> ซึ่งเป็น Link ของ CU Reference Databases ในกลุ่มสาขาวิชา คลิกชื่อฐาน SpringerLink eBooks จะเข้าสู่หน้าจอหลัก(HOME)ของฐาน ดังภาพ

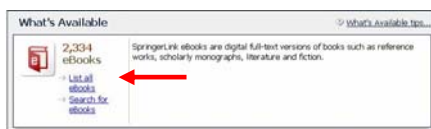


ในการใช้งานโดยปกติสามารถเรียกดูหนังสืออิเล็กทรอนิกส์ที่มีการบอกรับได้ แต่หากต้องการใช้งานโดยได้รับสิทธิพิเศษเพิ่มเติม เช่น Add Note (ทำโน้ตย่อส่วนตัว) หรือ Add to My List (เก็บรายชื่อหนังสือที่สนใจ) ไว้ในระบบ ต้องลงทะเบียนเป็นสมาชิก(ไม่มีค่าใช้จ่าย) ก่อน ที่ [Create a Free Account](#) และลงทะเบียนเข้าใช้งานที่ Log In

ที่หน้าจอหลักจะมีทางเลือกสำหรับใช้งาน คือ

☒ การไล่เรียงดูรายชื่อของหนังสือ โดยไม่ต้องใช้คำค้น จากทางเลือก

➤ **What's Available** และคลิกที่ [List all eBooks](#) ดังภาพ



จะพบรายชื่อและข้อมูลทางบรรณานุกรมของหนังสือทั้งหมดที่ สกอ. จัดซื้อให้

หรือ ➤ คลิกที่ [SpringerLink Title Browse](#) จะพบหน้าจอ



แสดงรายชื่อสาขาวิชาต่างๆ จัดเรียงตามลำดับตัวอักษร ดังภาพ

หากคลิกที่เครื่องหมาย **+** ที่อยู่ข้างหน้าสาขาวิชาใด จะพบรายชื่อหนังสือในสาขานั้น เครื่องหมาย **✓** ที่อยู่ด้านหน้ารายชื่อ แสดงให้ทราบว่ามีการบอกรับหนังสือรายชื่อนั้น สามารถเรียกดูเนื้อหาฉบับเต็มได้

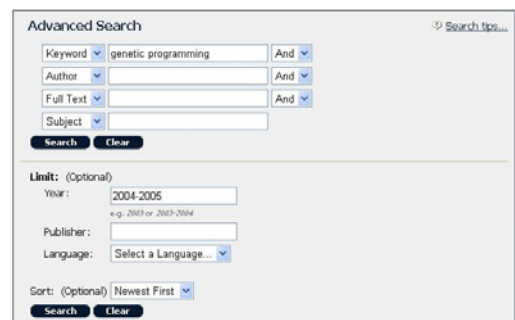
☒ การค้นหาโดยใช้คำค้นแบบ Basic และ Advanced Search

การค้นหา

1 Basic Search เป็นวิธีการค้นหาเพื่อให้ได้ผลลัพธ์อย่างรวดเร็ว โดยพิมพ์คำค้นในกรอบรับคำค้น และคลิกเลือกเขตข้อมูลที่ต้องการ จากนั้นคลิกปุ่ม **Search** ดังตัวอย่าง



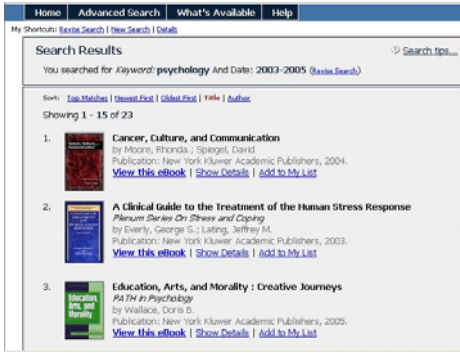
2 Advanced Search ใช้ค้นหาแบบซับซ้อนมากขึ้น เพื่อให้ได้ผลลัพธ์ที่เจาะจงกว่าการค้นหาแบบ Basic Search สามารถระบุคำค้นได้ครั้งละหลายเขตข้อมูล และจำกัดการสืบค้นได้จากเขตข้อมูลที่ระบบกำหนดให้เพิ่มเติม คือ ปีที่พิมพ์ สำนักพิมพ์ และภาษา นอกจากนี้ยังสามารถกำหนดรูปแบบของการแสดงผลว่าต้องการจัดเรียงการแสดงผลแบบใด จากนั้นคลิกปุ่ม **Search** ดังตัวอย่าง



ผลลัพธ์การค้นหา

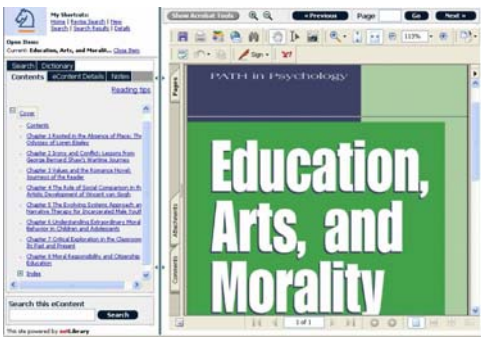
ตัวอย่างเช่น ค้นเรื่อง psychology ซึ่งตีพิมพ์ในปี 2003-2005 แบบ Advanced Search จากเขตข้อมูล Keyword และให้จัดเรียงการแสดงผลตามชื่อเรื่อง ได้ผลลัพธ์ซึ่งให้ข้อมูล

ของ ชื่อเรื่อง ชื่อผู้แต่ง และข้อมูลการจัดพิมพ์ของแต่ละรายการ ดังภาพ

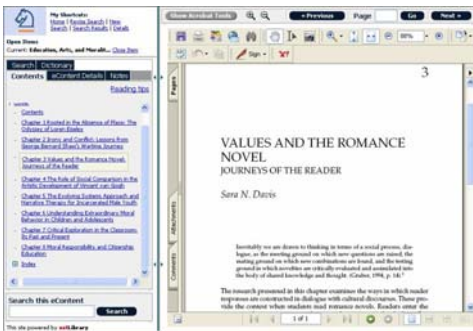


ซึ่งมีทางเลือกสำหรับใช้งาน คือ

View this eBook เพื่อดูรายละเอียดของหนังสือ ดังตัวอย่าง

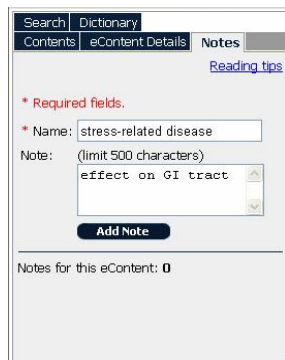


ด้านซ้ายจะแสดงสารบัญ ด้านขวาเป็นภาพหน้าปกหนังสือ หากคลิกที่รายการใดในสารบัญ จะได้ภาพหนังสือหน้านั้นๆ ด้านบนของจอ สามารถใช้เครื่องมือต่างๆ ของ Acrobat Reader ในการย่อ/ขยายภาพ เปลี่ยนหน้าหนังสือได้ดังภาพ



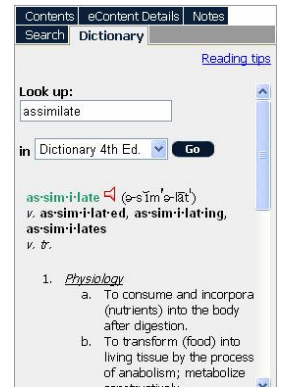
นอกจากนี้ยังมีทางเลือกให้ใช้งาน คือ

Notes เพื่อทำบันทึกย่อในหน้าเอกสาร และจัดเก็บไว้ในระบบเพื่อเรียกดูภายหลัง (เฉพาะผู้ลงทะเบียนเข้าใช้งาน) ดังภาพ



Dictionary ใช้ในกรณีต้องการค้นหาความหมายของศัพท์

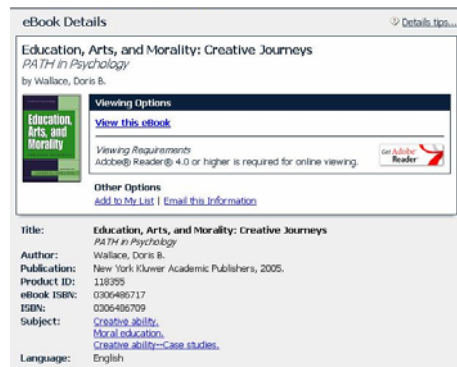
ซึ่งระบบมีทางเลือกให้เลือกใช้ dictionary จาก The American Heritage® Dictionary of the English Language, Fourth Edition รวมถึง Roget's Thesaurus และ Spanish/English language dictionaries.



Search this eContent สำหรับค้นหาคำหรือข้อความที่อยู่ในหนังสือ โดยพิมพ์คำหรือวลีในกรอบรับคำค้น และคลิกปุ่ม Search ดังภาพ





Show Details ให้ข้อมูลของหนังสือ ได้แก่ ชื่อเรื่อง ชื่อผู้แต่ง การจัดพิมพ์ เลข ISBN หัวเรื่อง (Subject) และภาษา ดังภาพ



Add to My List จัดเก็บรายชื่อหนังสือไว้ในระบบเพื่อเรียกดูภายหลัง ซึ่งต้องลงทะเบียนก่อนจึงใช้งานได้

สั่งพิมพ์/จัดเก็บผลลัพธ์

สั่งพิมพ์/จัดเก็บผลลัพธ์ได้จากทางเลือก  และ  ของ Acrobat Reader หรือจากคำสั่งของเบราว์เซอร์ที่ใช้เรียกดูภาพ

การออกจากระบบ

เมื่อเลิกใช้งาน ให้คลิกที่ [Log Out](#) เพื่อออกจากระบบ

ข้อสังเกต 1. หากไม่มีการใช้งานเกิน 15 นาที ระบบจะตัดการใช้งาน

2. สั่งพิมพ์/จัดเก็บผลลัพธ์ ได้ในจำนวนที่จำกัด

จัดทำโดย กัลยา ยังสุขยิ่ง และ เรืองศรี จุลละจินดา
สถาบันวิทยบริการ จุฬาลงกรณ์มหาวิทยาลัย
(ฉบับพิมพ์ครั้งที่ 2) เมษายน 2549