

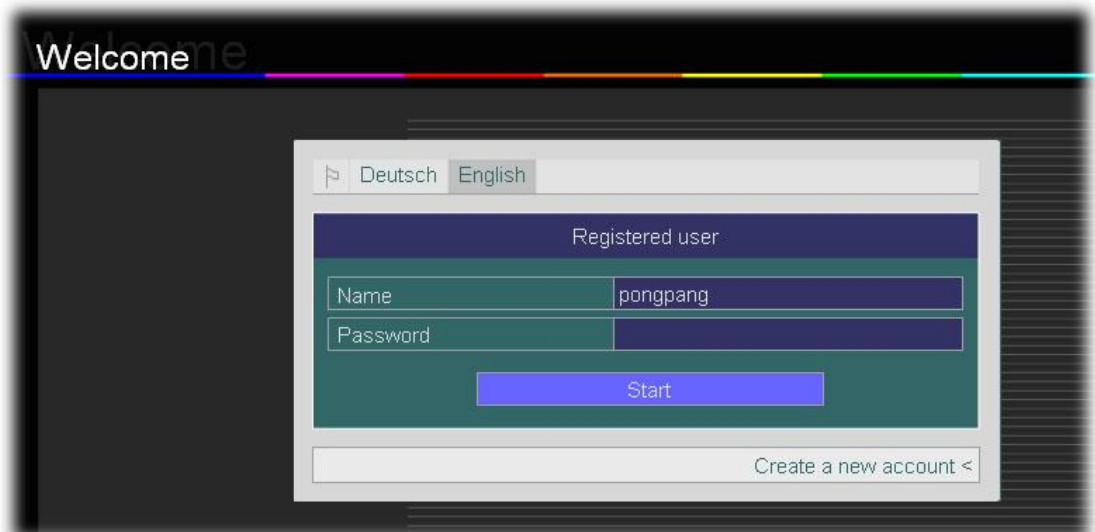
คู่มือการใช้งานโปรแกรม Tell Me More



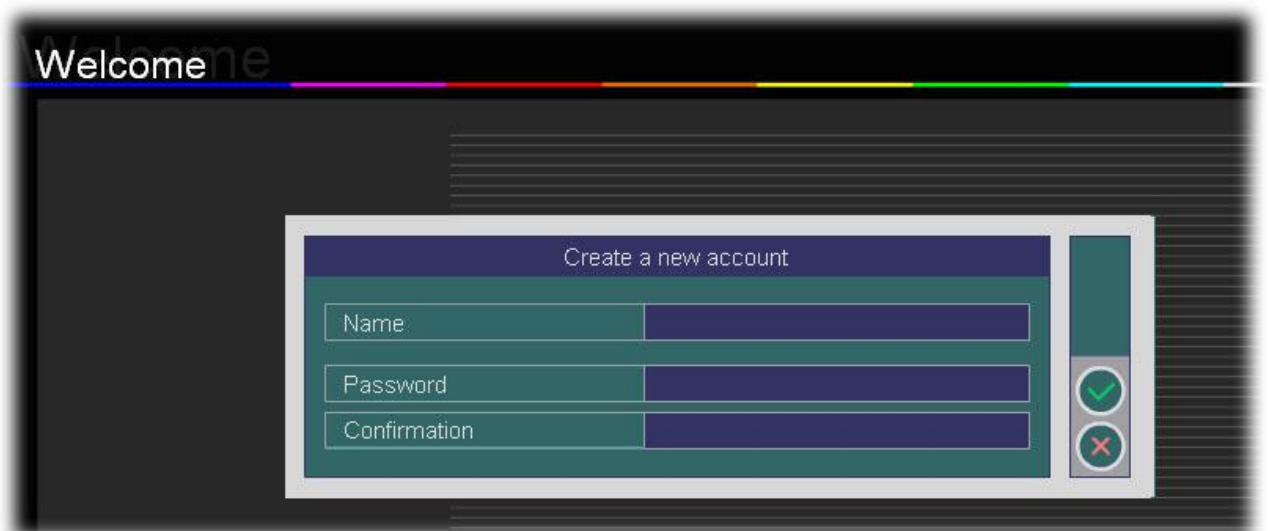
คู่มือการใช้งานโปรแกรม สำหรับผู้เรียน



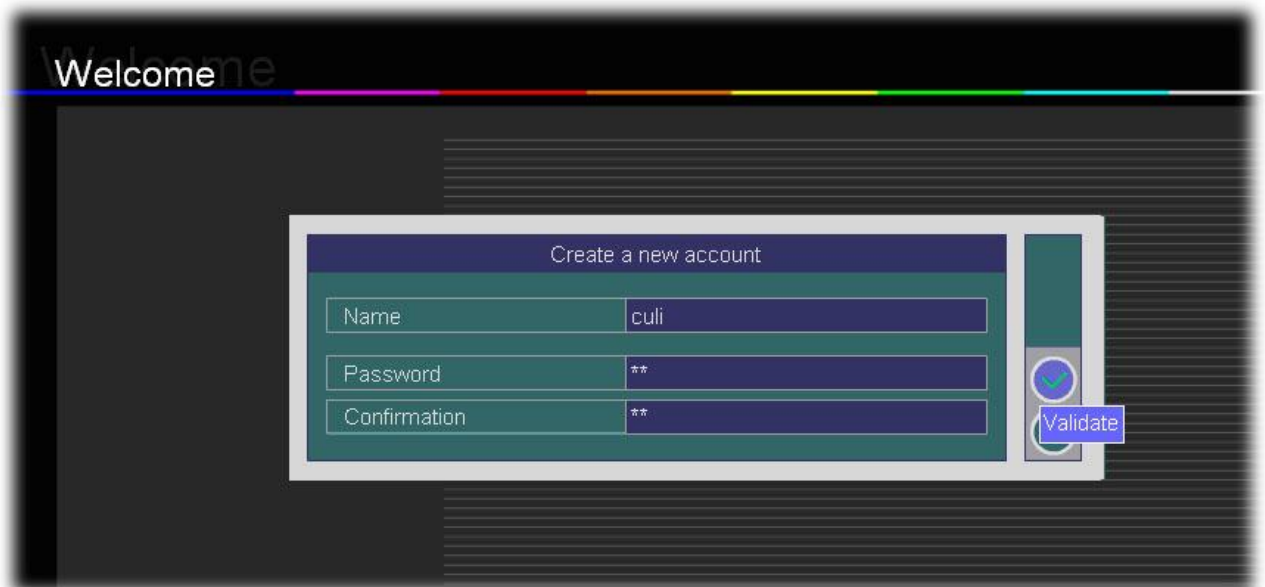
1. double click ที่ icon Tell Me More ตรงหน้าจอ desktop หลังจากนั้น รอให้โปรแกรมประมวลผล



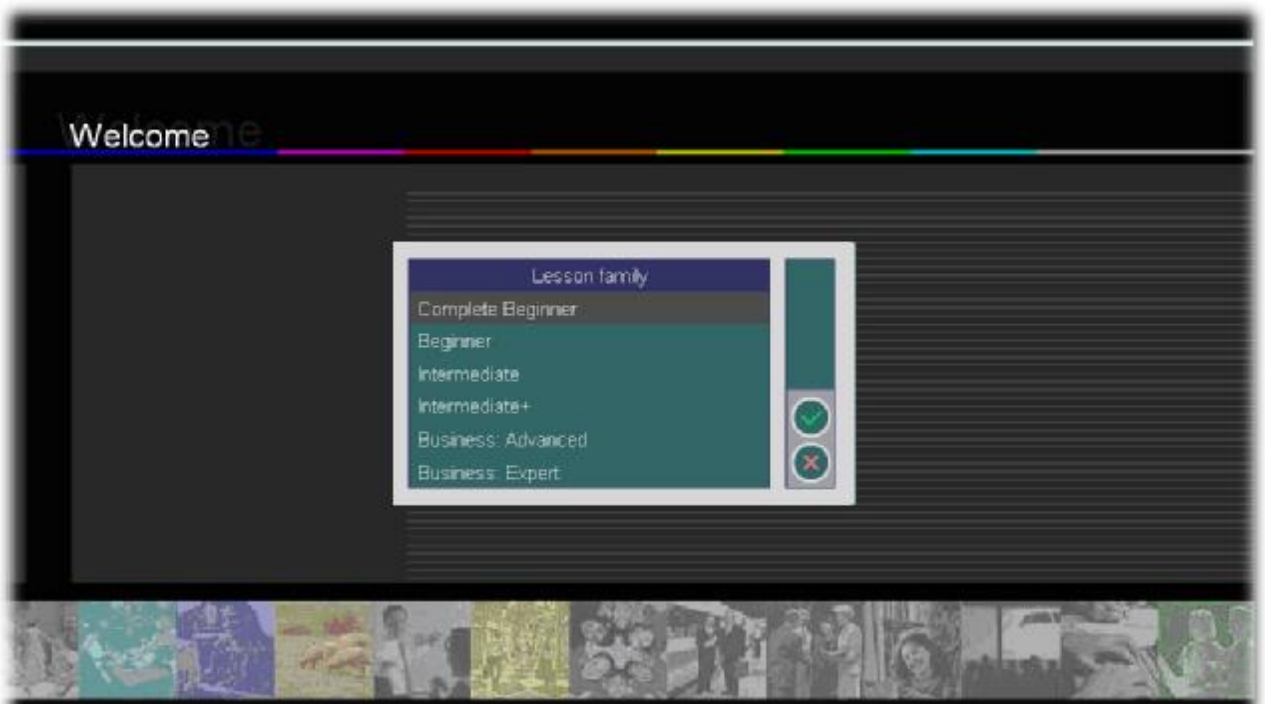
2. เข้าสู่หน้าจอที่ใช้ในการ Log in ในกรณีที่เข้าใช้ครั้งแรก ให้เข้าไป **Create a new account** เพื่อขอ log in และ password ในการเข้าใช้งานโปรแกรม



3 หน้าจอ **Create a new account** เพื่อขอ **Login** และ **password** ให้ใช้ชื่อภาษาอังกฤษ กำหนด **password** และพิมพ์ **password** ซ้ำอีกครั้ง



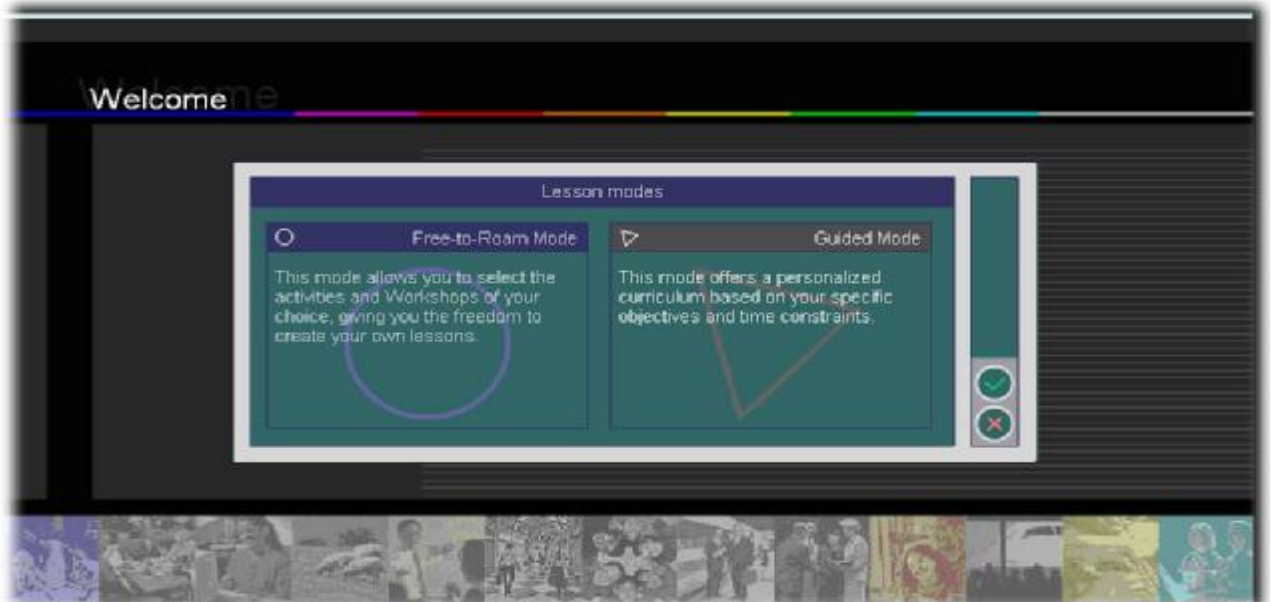
4 หลังจากนั้นให้คลิกตรงเครื่องหมาย / เพื่อยืนยันการสมัครขอ **account**



5 เมื่อสมัครสมาชิกเรียบร้อยแล้ว จะเข้าสู่ **Lesson Family** เพื่อเลือกระดับการเรียน ตั้งแต่ **Complete Beginner** จนถึงระดับ **Business Expert**



6. เลือกระดับการใช้งานเป็น **Intermediate+** หลังจากนั้นคลิกตรงเครื่องหมาย /




7. **Lesson Mode** เลือกโหมดการเรียน โดยมี 2 โหมดให้เลือก

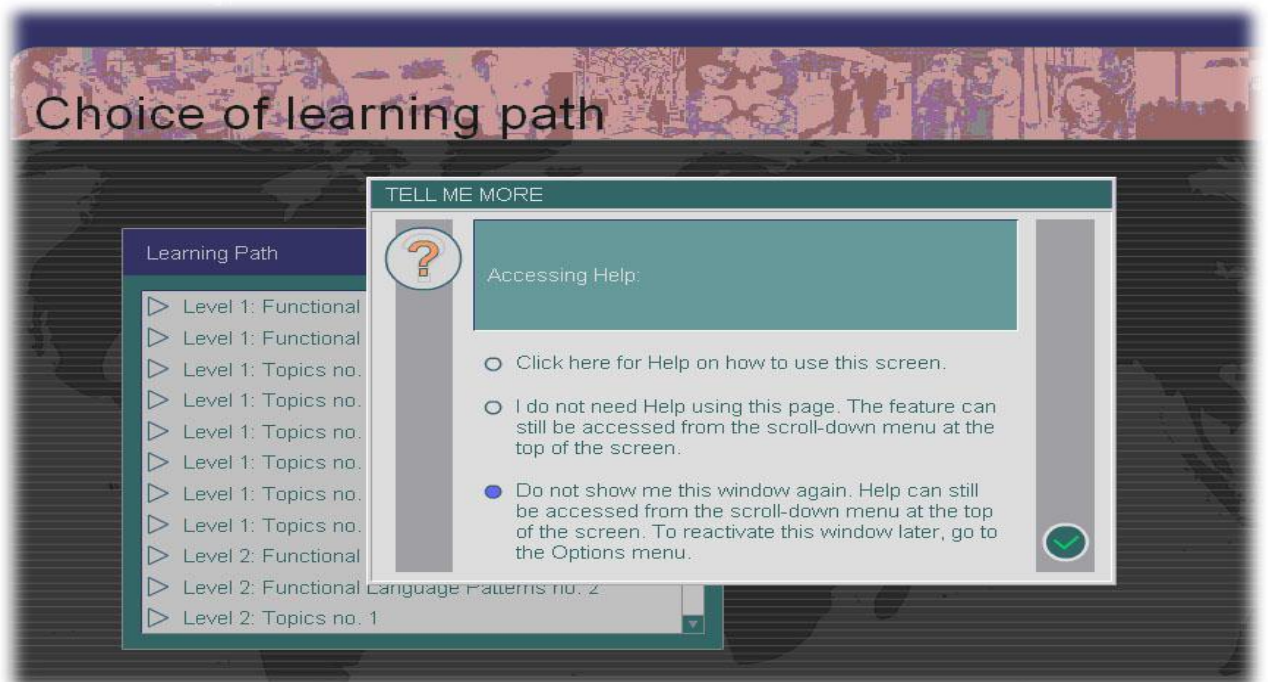
Free to Rome คือให้เด็กเรียนด้วยตัวเอง

Guided Mode คือโปรแกรมเลือกโหมดการเรียนไว้ให้

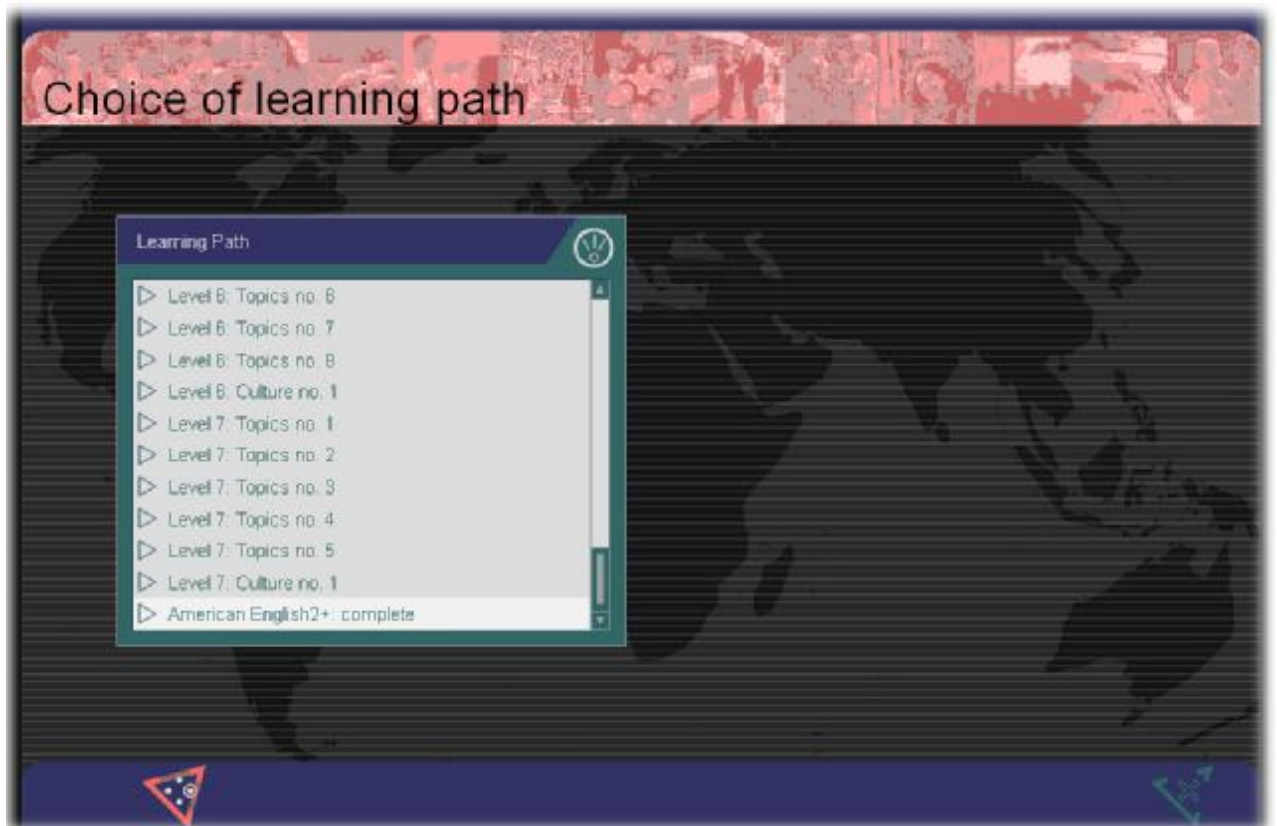
8. คลิกเลือกตรง **Guided Mode**



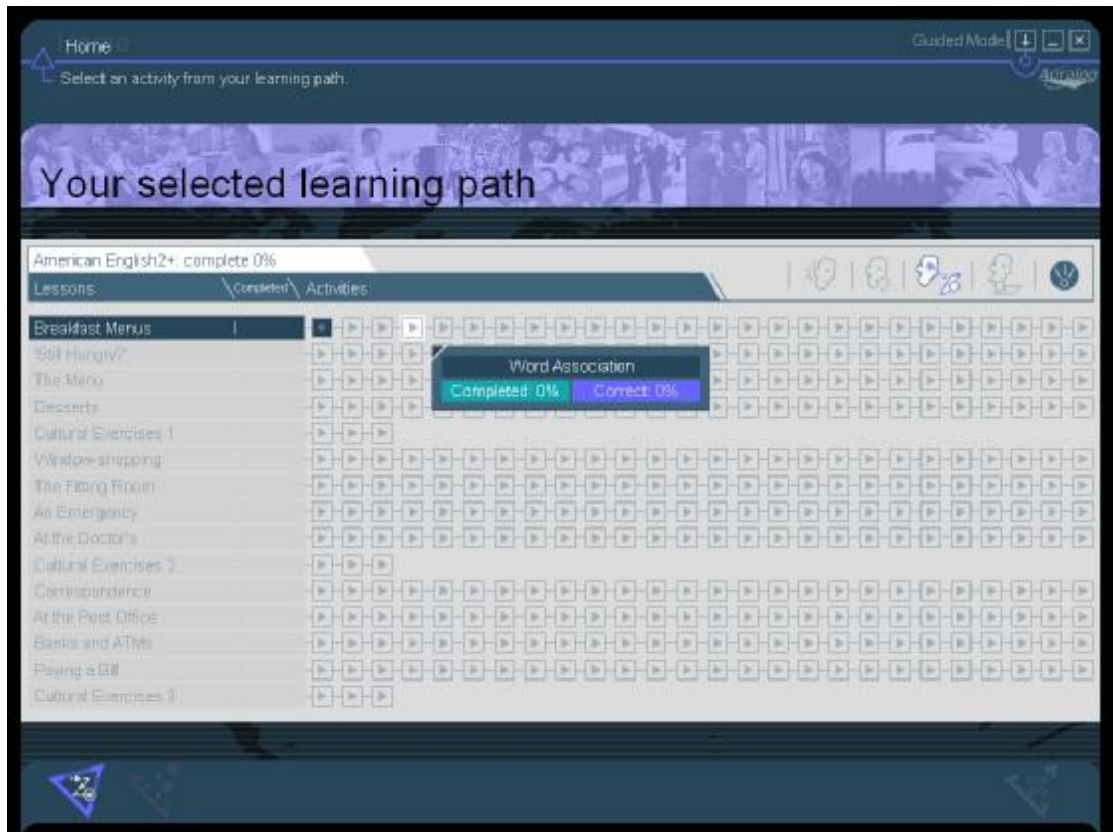
9 ระบบกำลังโหลดข้อมูลของ Guided Mode



10. สำหรับผู้ใช้ครั้งแรก หน้าจอจะขึ้น screen ให้เลือก **Do not Show** เพื่อให้ครั้งต่อไปเวลาเข้าโปรแกรม จะไม่มี screen ขึ้นมารบกวน



11. หน้า **Learning path** เป็นรายการแสดง **path** ในการเรียน ให้เลื่อน **scroll bar** ลงมาข้างล่างสุด แล้วเลือกเป็น **American English2+: complete** เพื่อเรียนบทเรียนทั้งหมด



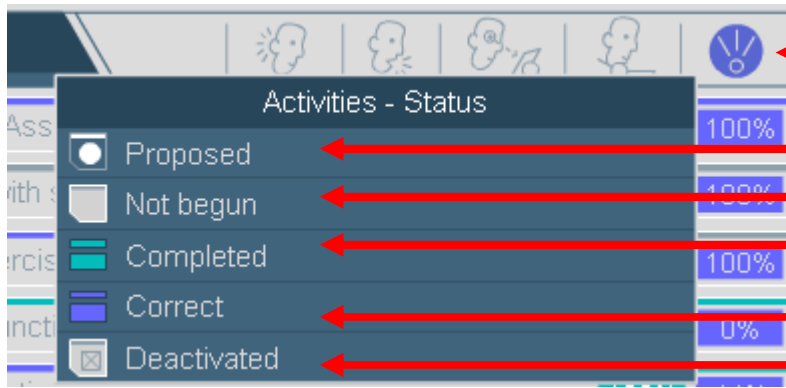
12 หน้า progress chart เลือกบทเรียนที่ต้องการเรียน

เครื่องมือต่างๆ ใน progress chart

American English2+: complete 7%	
Lessons	Completed
Breakfast Menus	60%
'Still Hungry?'	12%
The Menu	4%
Desserts	
Cultural Exercises 1	28%
Window-shopping	4%
The Fitting Room	
An Emergency	
At the Doctor's	
Cultural Exercises 2	
Correspondence	
At the Post Office	
Banks and ATMs	
Paying a Bill	
Cultural Exercises 3	

1. ชื่อบทเรียน →

เปอร์เซ็นต์ที่ทำไปแล้ว



คลิก icon เพื่อแสดงรายละเอียดดังนี้

Proposed

100%

กิจกรรมที่แนะนำให้ทำ

Not begun

100%

กิจกรรมที่ยังไม่ได้ทำ

Completed

100%

กิจกรรมที่ทำเสร็จแล้ว

Correct

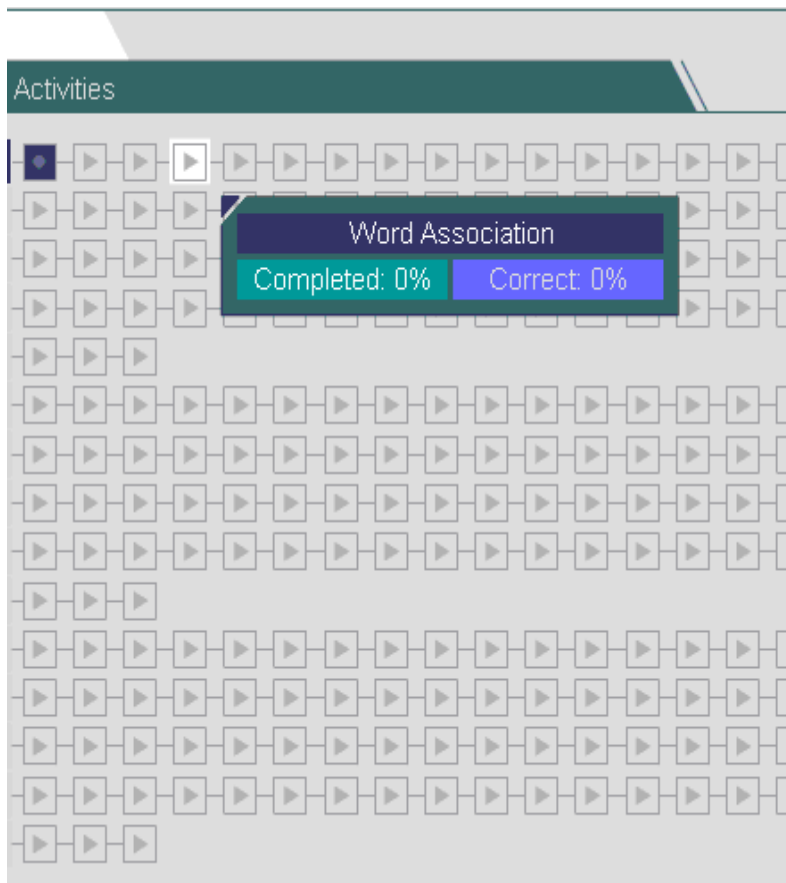
100%

เปอร์เซ็นต์ที่ทำถูก

Deactivated

0%

ไม่มีกิจกรรม



กิจกรรมต่างๆ ที่มีในโปรแกรม
เปอร์เซ็นต์ที่ทำไปแล้ว และ
เปอร์เซ็นต์ที่ทำถูกต้อง

คลิกเลือก **Unit** แรกคือ **Breakfast menu** จะเข้าสู่ **activities** ต่าง ๆ สามารถเลือกเรียนได้ตามต้องการ



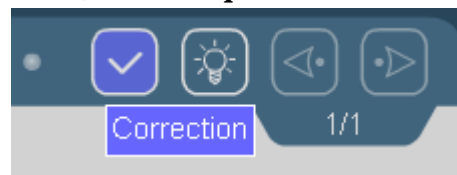
ในกรณี ที่ต้องการเลือก **Unit** ใหม่ ให้กดปุ่ม **Overview** เพื่อเลือก **Unit** อื่นๆ



ส่วนบนซ้ายของหน้าจอ จะบอกผู้ใช้ว่าตอนนี้ กำลังทำ **Activities** ใดอยู่



ส่วนขวามือ คือปุ่ม **next** และ **previous** ของ **Activities** ปัจจุบัน



มุมบนด้านขวามือ จะมี **icon** ต่างๆ ดังนี้



correction ปุ่มตรวจสอบความถูกต้องของข้อที่ทำไปแล้ว



solution ปุ่มเฉลยแบบฝึกหัด



previous กลับไปข้อที่แล้วของกิจกรรมเดียวกัน



next ไปข้อถัดไปของกิจกรรมเดียวกัน

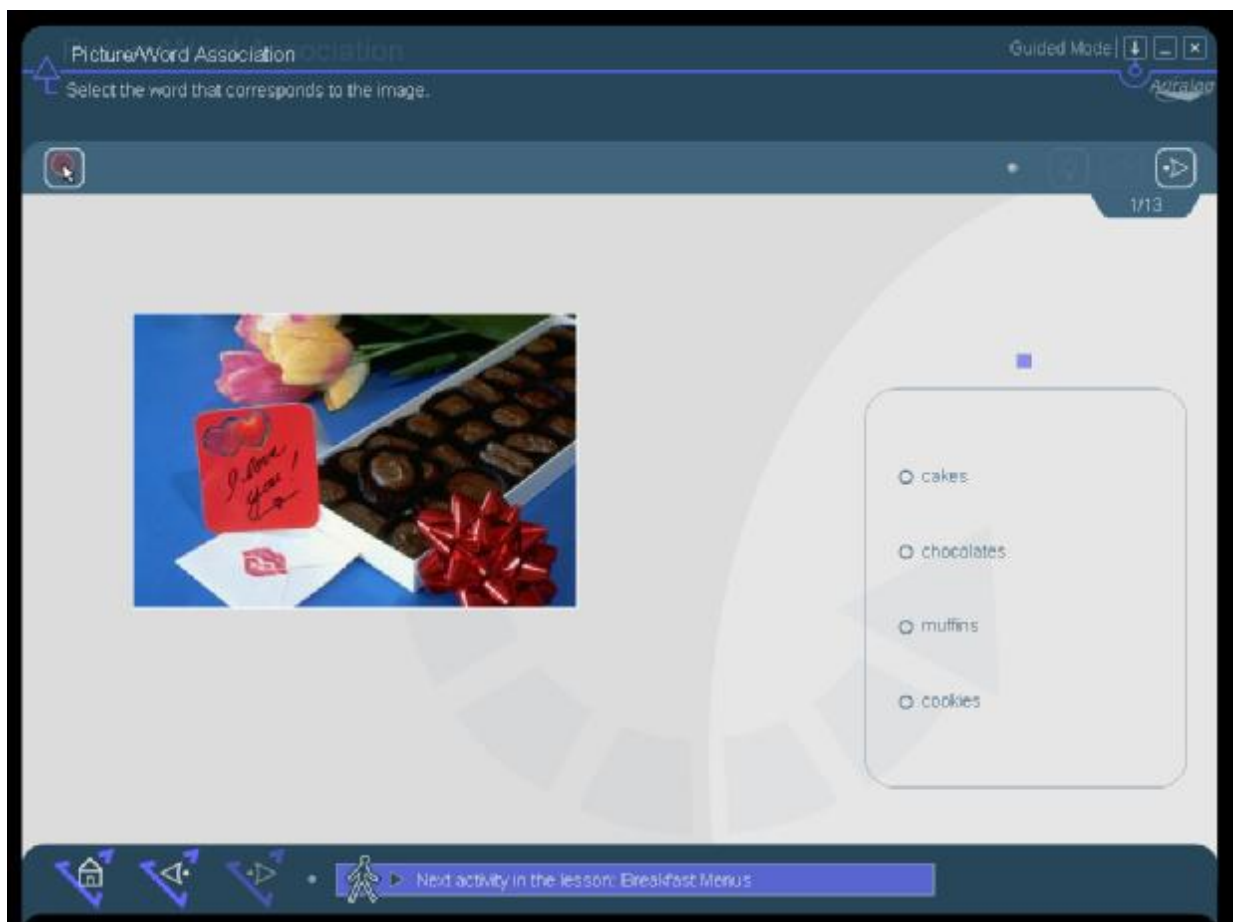


ส่วนด้านล่างของหน้าจอ คลิกเพื่อเลือก **Activities** ถัดไป

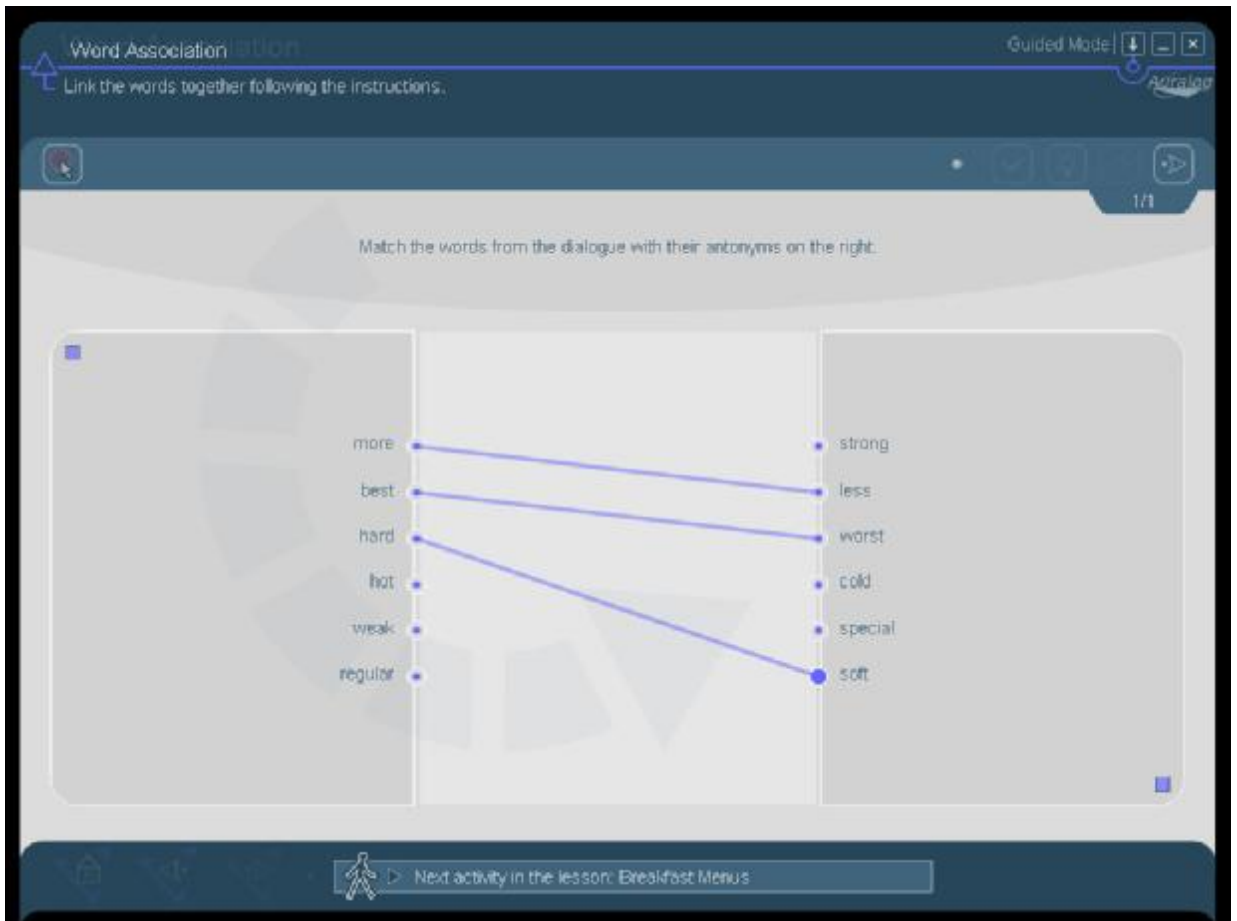
Activities ต่างๆ ในโปรแกรม



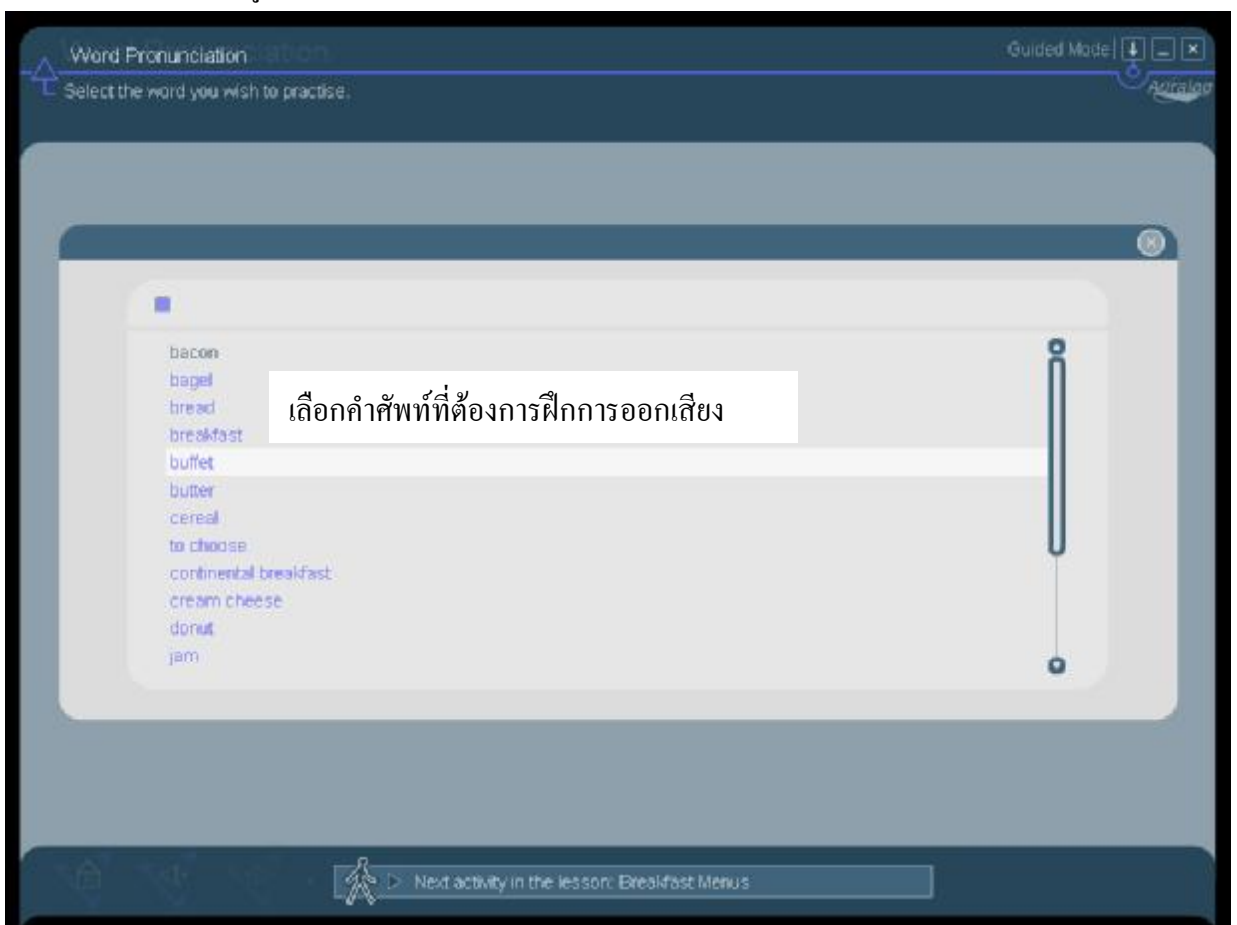
- Word search ค้นหาคำศัพท์



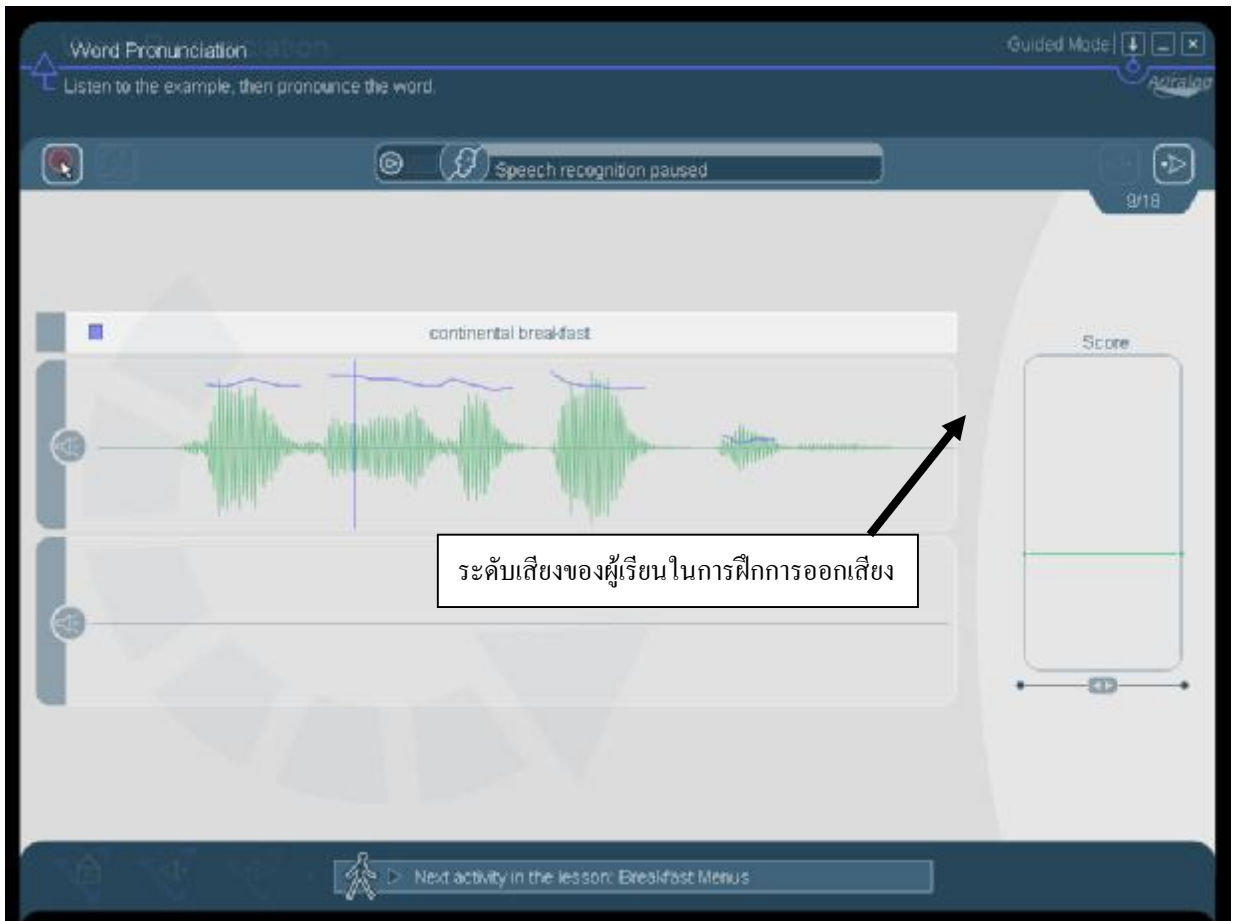
- Picture/word Association จับคู่ภาพและคำศัพท์



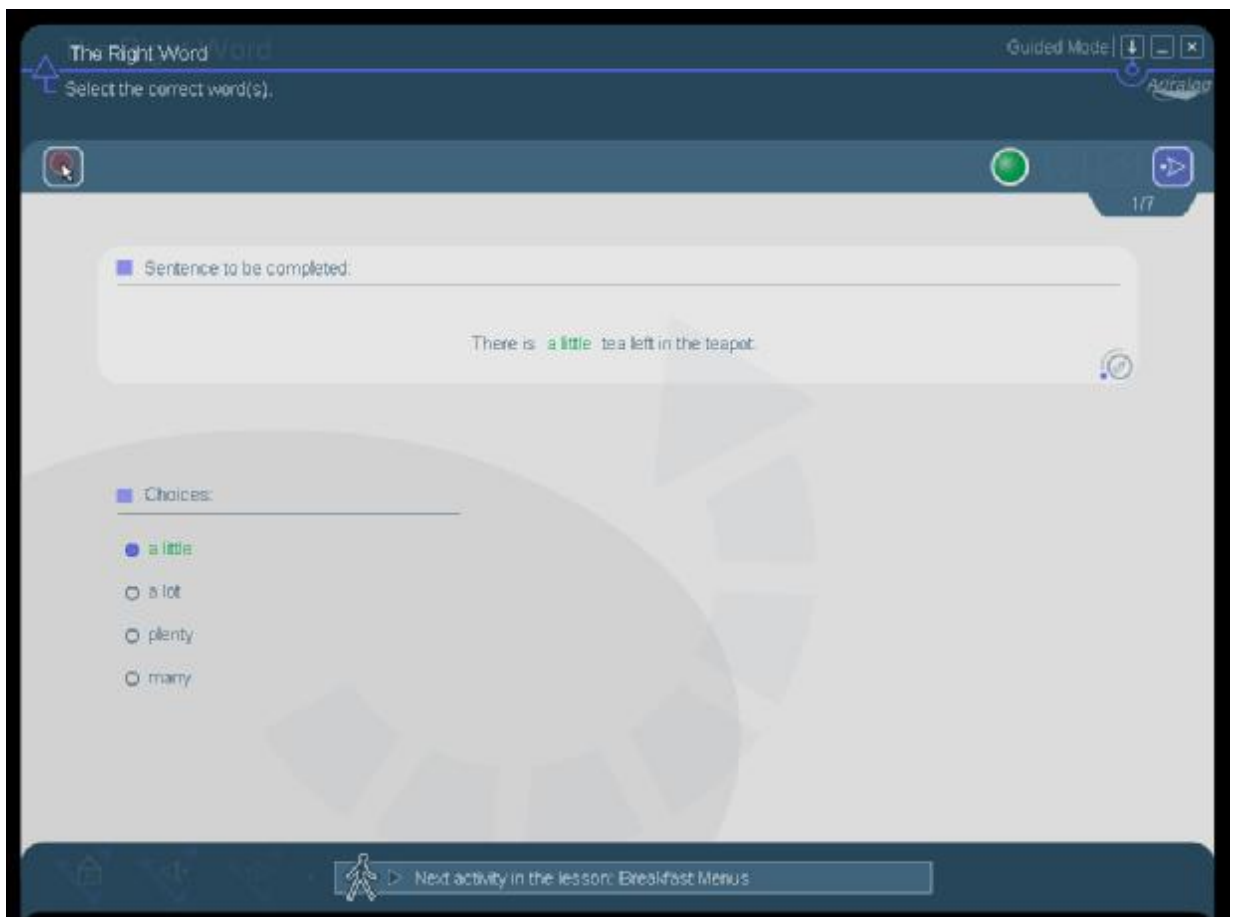
- **Word Association** จับคู่คำศัพท์ ที่ตรงข้ามกัน



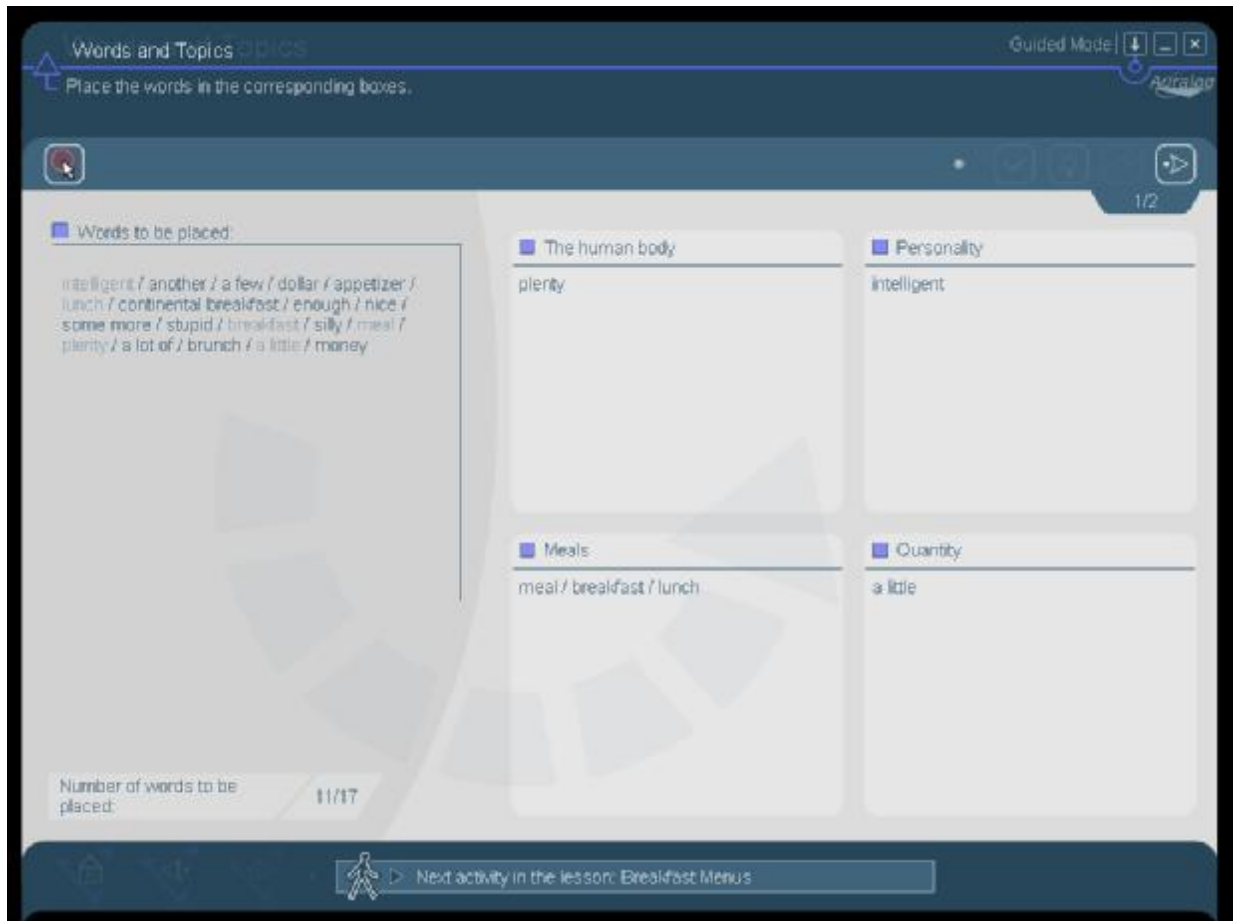
- **Word pronunciation** ฝึกการฟังและการออกเสียงคำศัพท์ โดยการคลิกเลือกคำศัพท์ที่ต้องการฝึกการออกเสียง



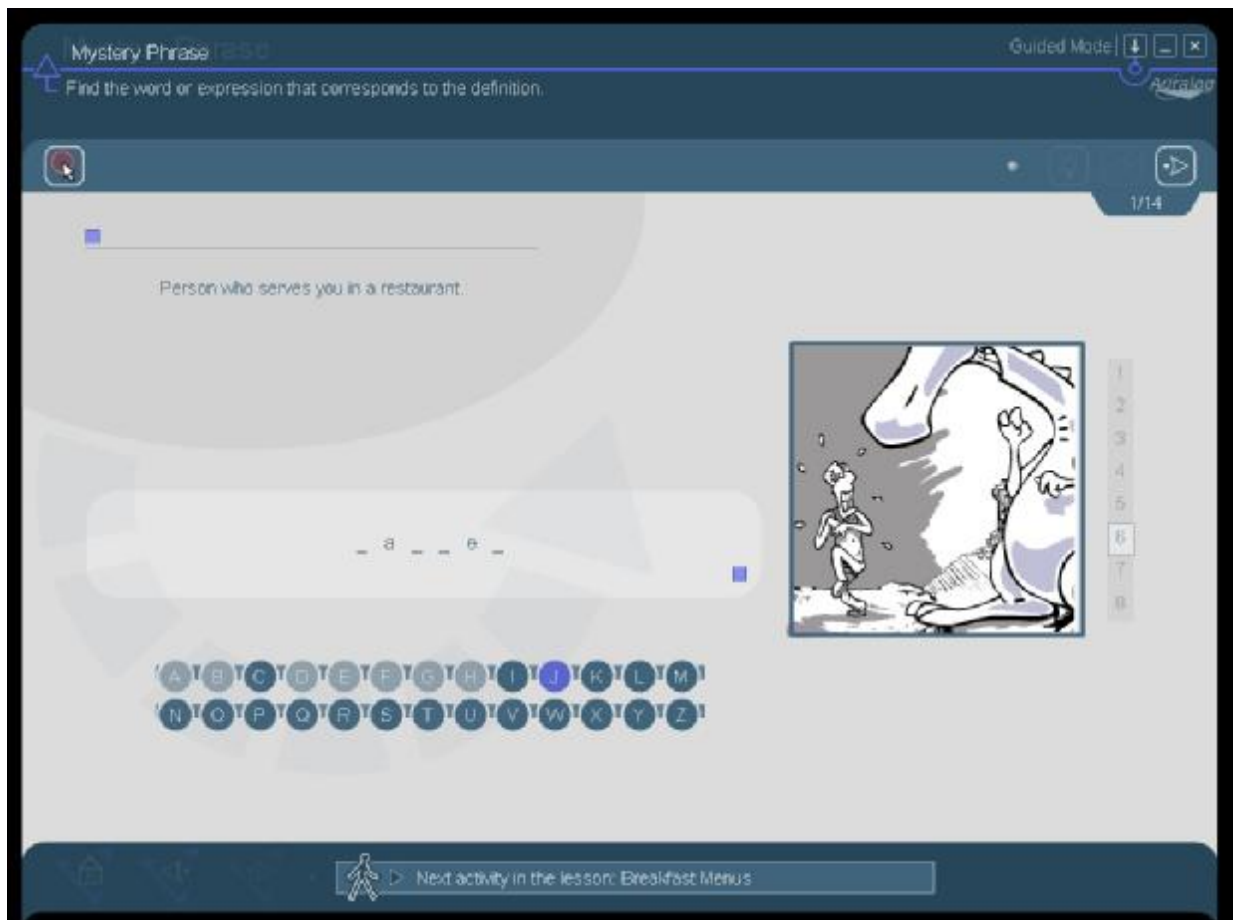
- หน้าจอ **Speech Recognition** ที่คิดค้นโดยทีมงานผู้เชี่ยวชาญจากหลาย ๆ ประเทศซึ่งสามารถแสดงคำที่ออกเสียงผิดในแต่ละประโยคได้อย่างชัดเจน



- **The right word** แบบฝึกการเลือกเติมคำในช่องว่างให้ถูกต้อง



- **Word and topic** แบบฝึกการเลือกคำศัพท์ทางซ้ายมือ มาใส่ให้ตรงกับ **topic** ทางขวามือ



- **Mystery phrase** แบบฝึกเกม ฟhang man มีคำใบ้ให้และเติมคำศัพท์ให้ถูกต้อง

Fill-in-the-Blanks puzzles
Complete the sentences with the words given.

Guided Mode

17

Choices:

- like
- seat
- need
- get
- servings

Text to be completed:

You **decide** to have breakfast in a beautiful hotel.
 The waiter **comes** up to you and **greet**s you.
 I'm hungry!
 Are you still **have** breakfast?
 Yes, of course.
 Please have a _____, I'll _____ you the breakfast menu.
 I don't _____ it.
 What would you _____ to have then?
 Do you _____ cream cheese or yogurt?
 I'm sorry, we don't have any.
 I'll have plain toast then.

Next activity in the lesson: Breakfast Menus

- **Fill in the blanks** ลากคำศัพท์ที่อยู่ทางด้านซ้ายมือ มาใส่ในประโยคทางด้านขวามือให้ถูกต้อง

Crossword Puzzles
Complete the puzzle.

Guided Mode

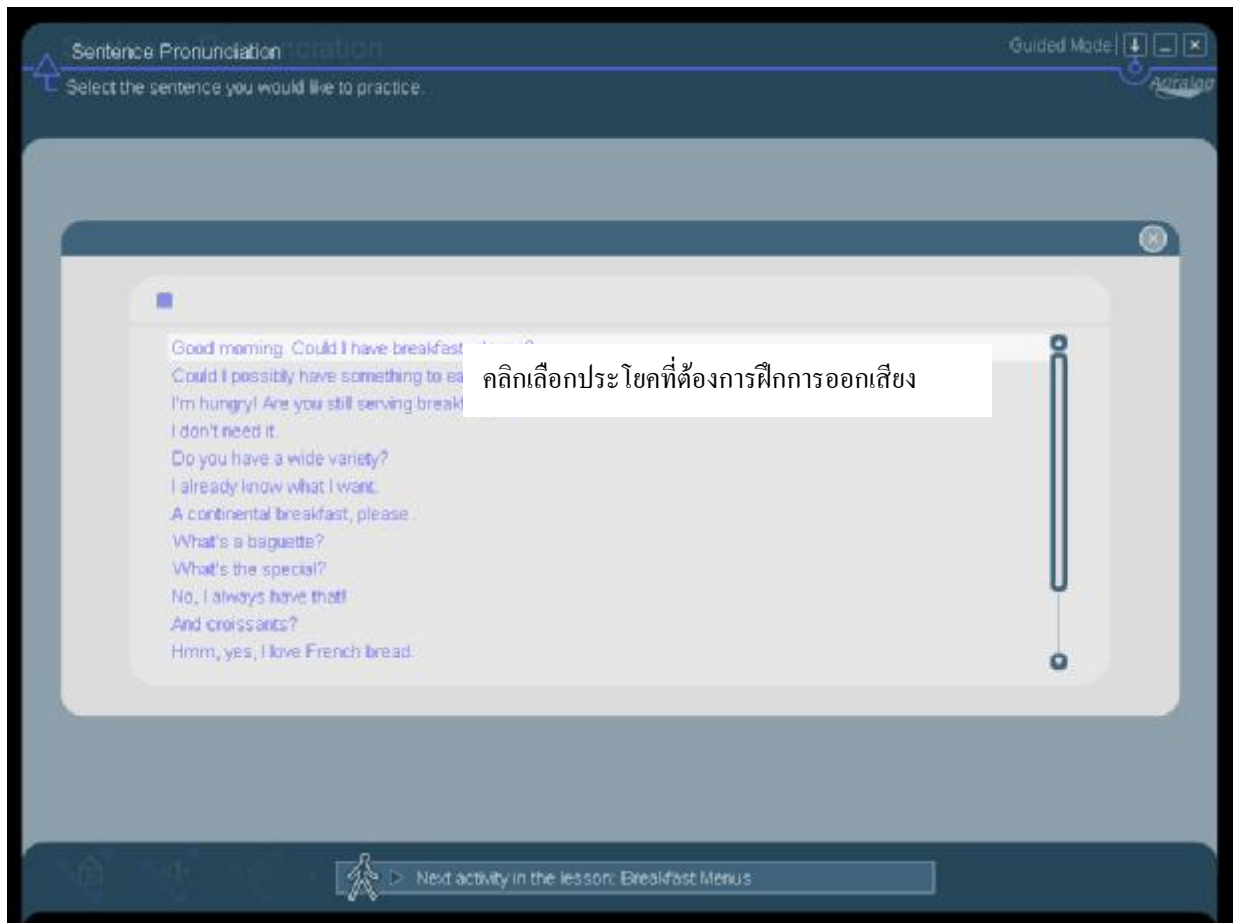
1

BETTER

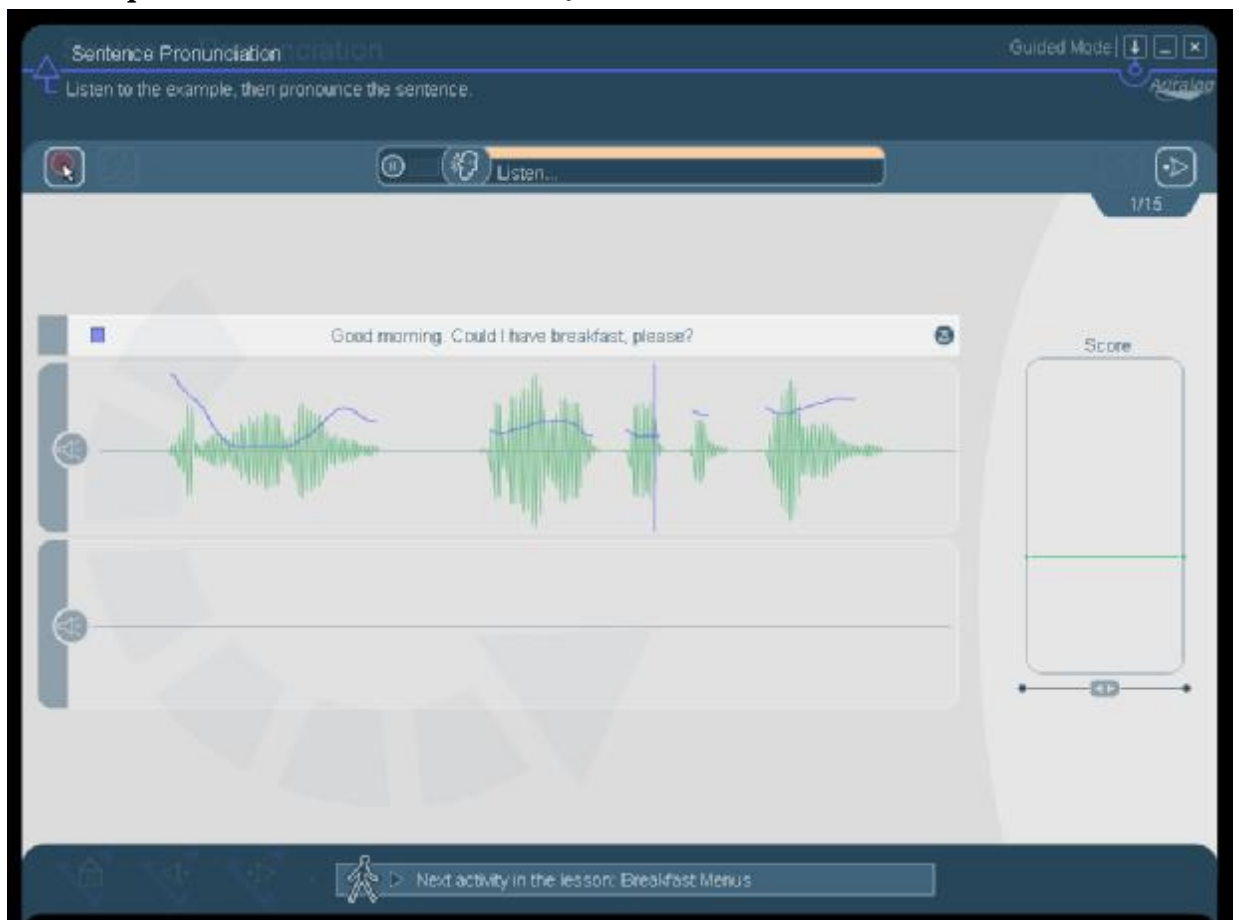
A B C D E F G H I J K L
 M N O P Q R S T U V W X
 Y Z

Next activity in the lesson: Breakfast Menus

- **Crossword puzzles** แบบฝึกการฟังคำศัพท์และเติมคำตอบที่ถูกต้อง



- **Sentences pronunciation** แบบฝึกการออกเสียงในรูปแบบของประโยค



หน้าจอที่ใช้ในการฝึกการออกเสียง

Dialogue

Listen, then say the answer of your choice.

Listen...

You decide to have breakfast in a beautiful hotel. The waiter comes up to you and greets you.

- Good morning. Could I have breakfast, please?
- Could I possibly have something to eat?
- I'm hungry! Are you still serving breakfast?

Next activity in the lesson: Breakfast Menus

Dialogue หน้าจอฝึกการสนทนาโดยการพูดประโยค เพื่อโต้ตอบกับโปรแกรม

Picture/Word Association

Pronounce the word that corresponds to the image.

Speak...

1/13

chocolates

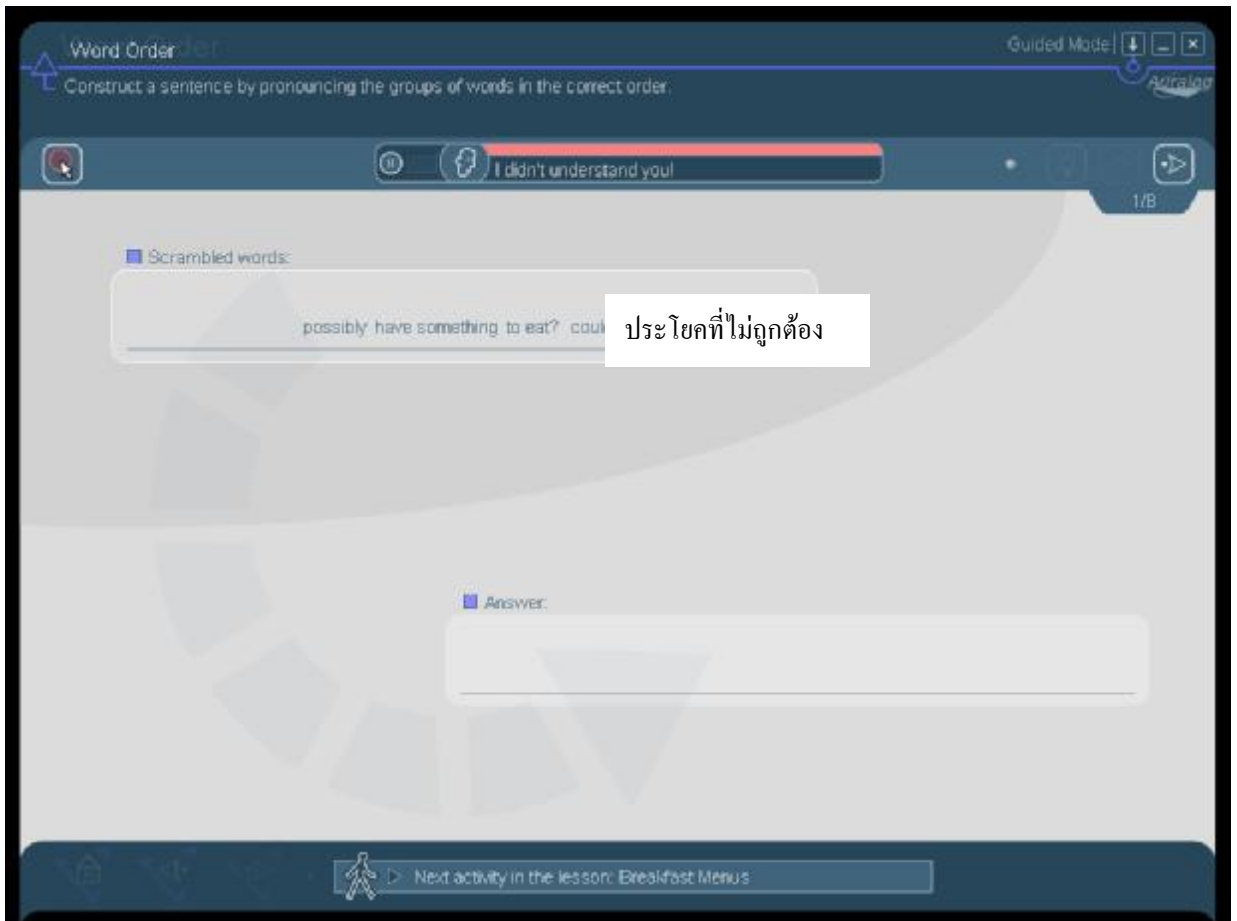
cookies

tarts

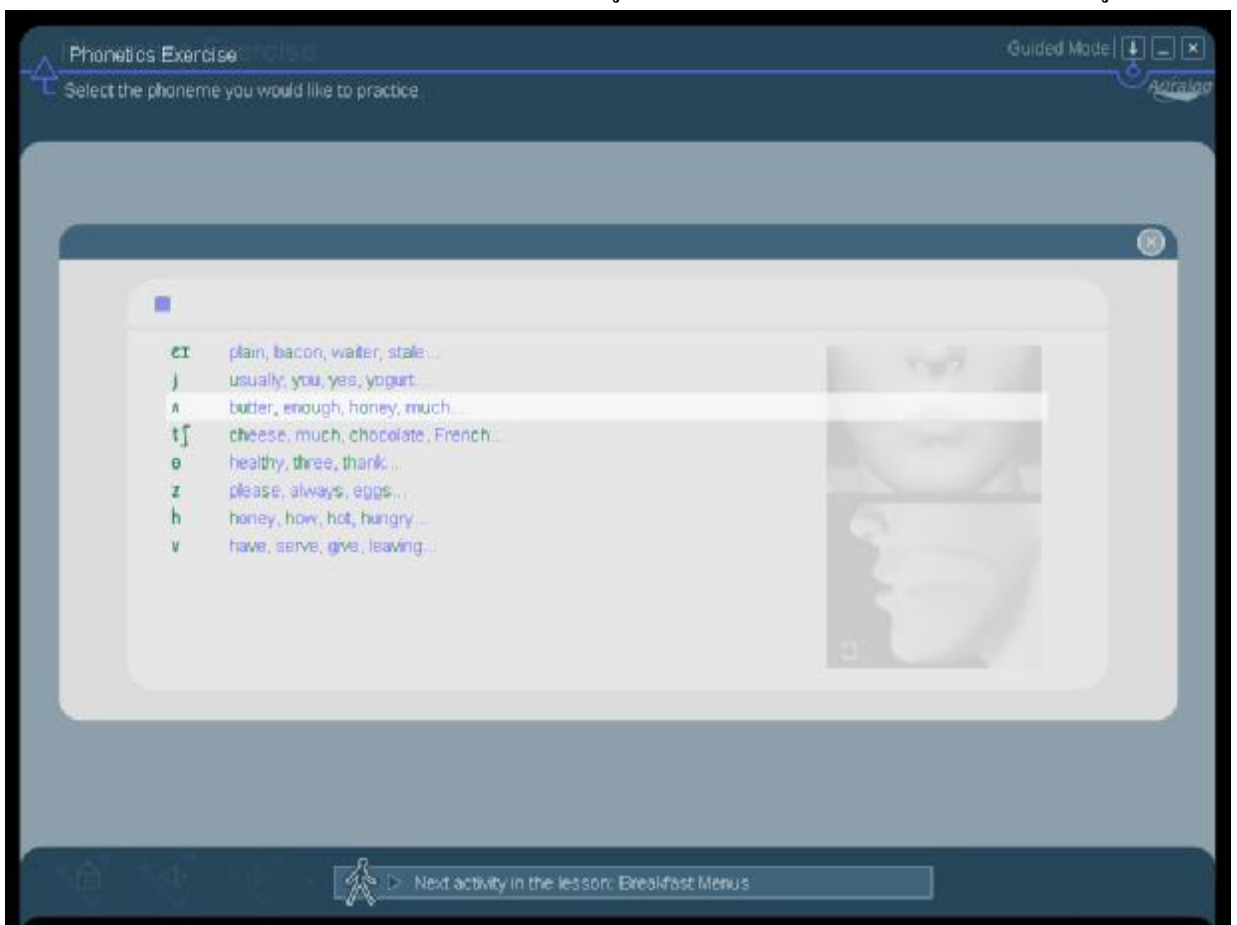
cakes

Next activity in the lesson: Breakfast Menus

Picture word association แบบฝึกออกเสียงคำศัพท์ทางขวามือให้ตรงกับภาพทางซ้ายมือ



Word order โปรแกรมจะมีประโยคมาให้ โดยให้ผู้เรียนเรียงลำดับและฝึกออกเสียงประโยคที่ถูกต้อง



Phonetics exercise แบบฝึกการออกเสียงตาม **Phonetics**

Phonetics Exercise Guided Mode

Watch the animation, listen to the example, then pronounce the word.

Speak...

4/8

1/4

Score

cheese

วิดีโอ แสดงการออกเสียงที่ถูกต้องตามหลักของ phonetics

Next activity in the lesson: Breakfast Menu

Words and Functions Guided Mode

Put the words from the text in the corresponding box(es).

1/2

Text

'Good morning, how are you today sir? My name is Carolina and I'll be your waitress.'
 'Hello Carolina. How are you?'
 'Just fine. Can I get you a cup of coffee?'
 'Yes, please, with cream and sugar.'
 'There you go. And to eat?'
 'I'll have the short stack of blueberry pancakes, with a side order of hashbrowns and bacon.'
 'I'm sorry, we're out of bacon at the moment. Would you like some sausage?'
 'I'll take some toast instead.'
 'And what will you have to drink?'
 'I'll have a glass of orange juice.'
 'Coming right up!'

Present indicative

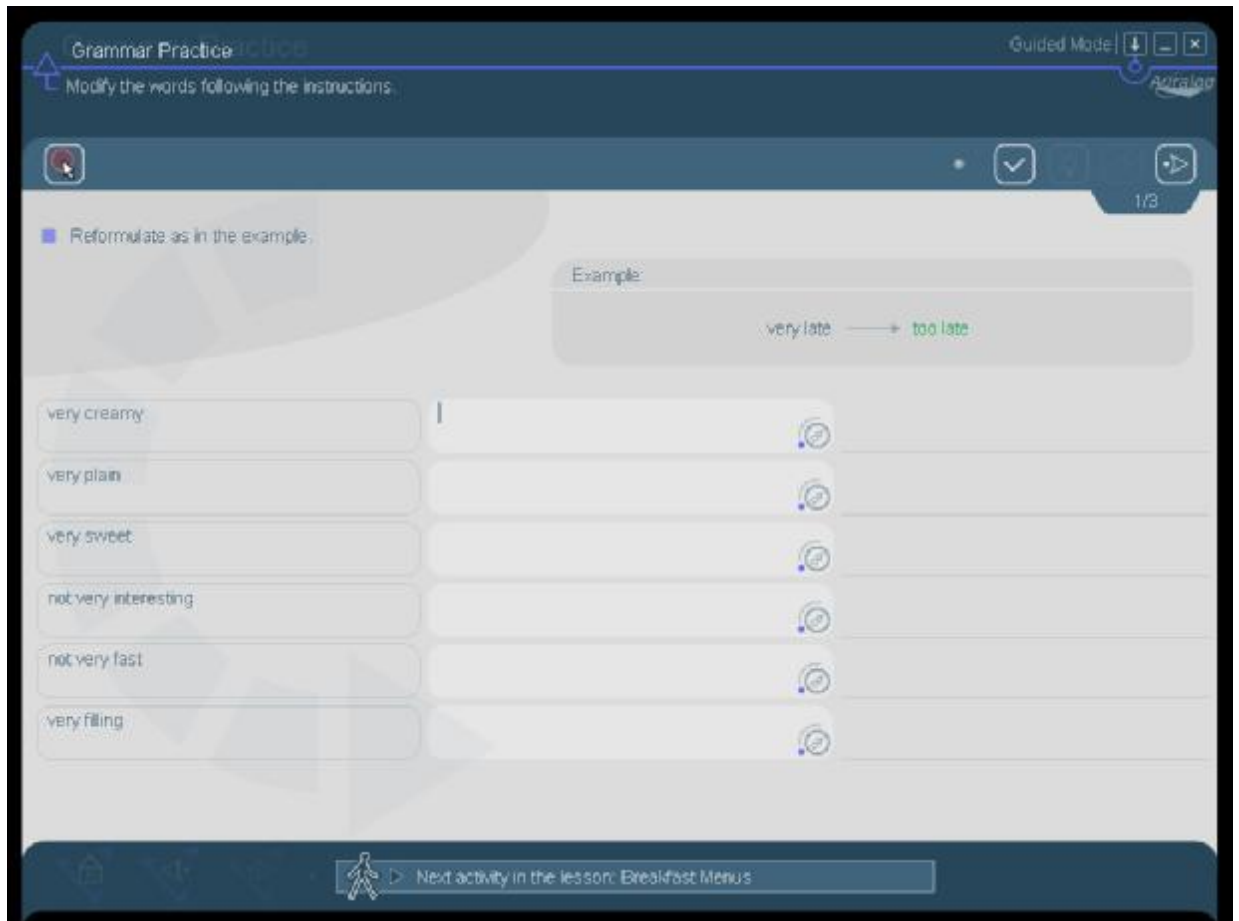
are

Indicative future simple

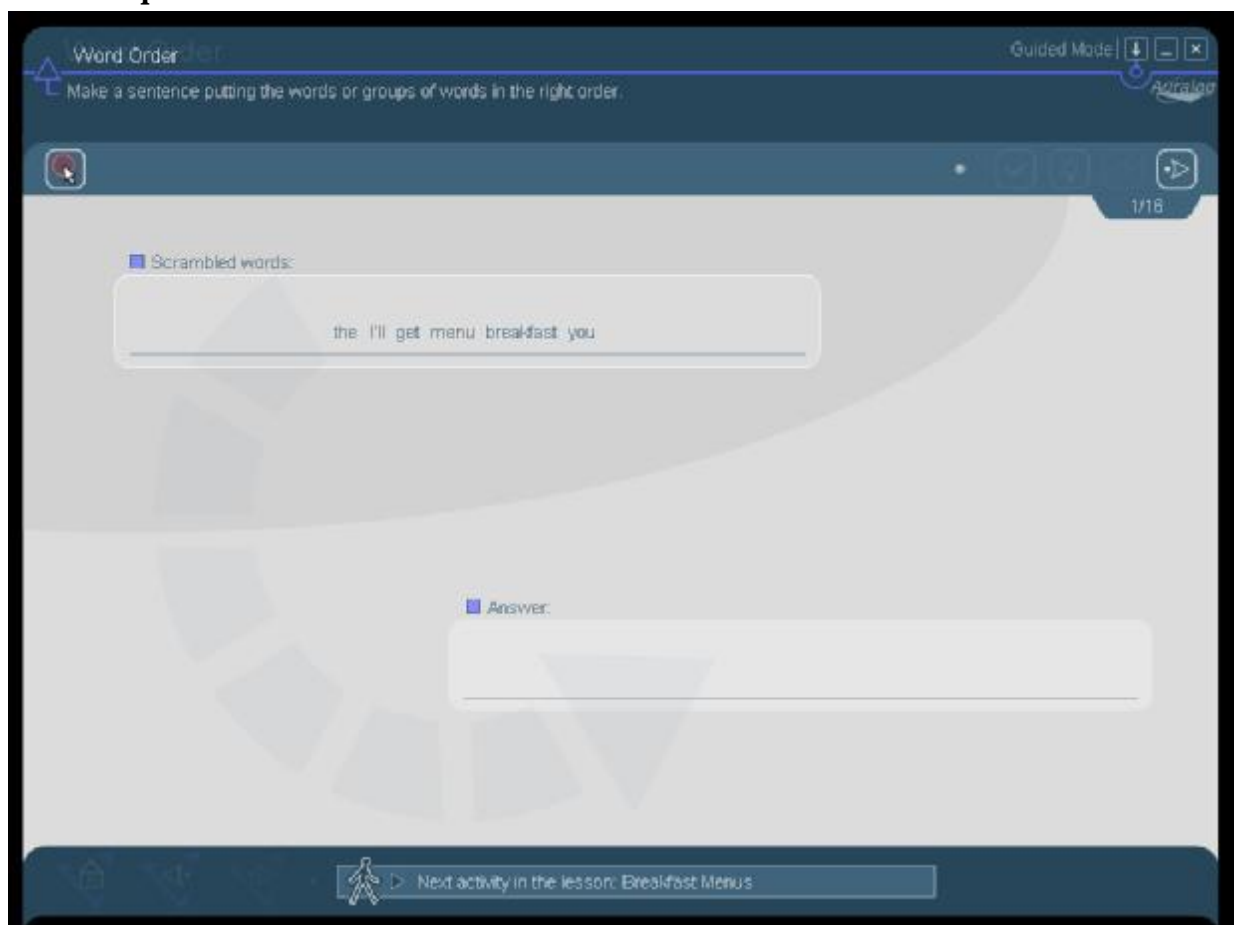
Number of words to be placed: 10/11

Next activity in the lesson: Breakfast Menu

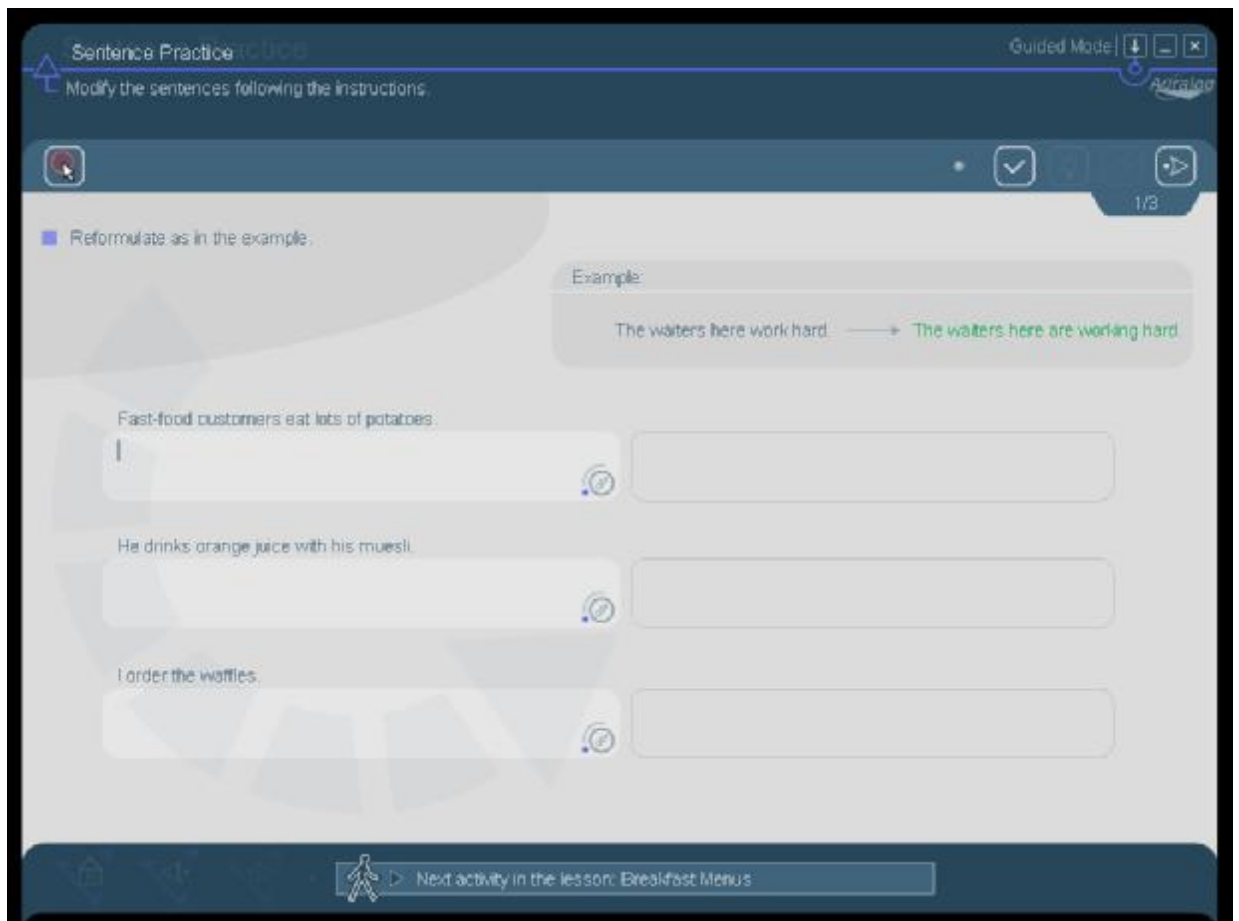
- **Words and functions** แบบฝึกเลือกคำกริยาที่อยู่ทางซ้ายมือ มาใส่ให้ตรงกับ **topic** ทางขวามือ



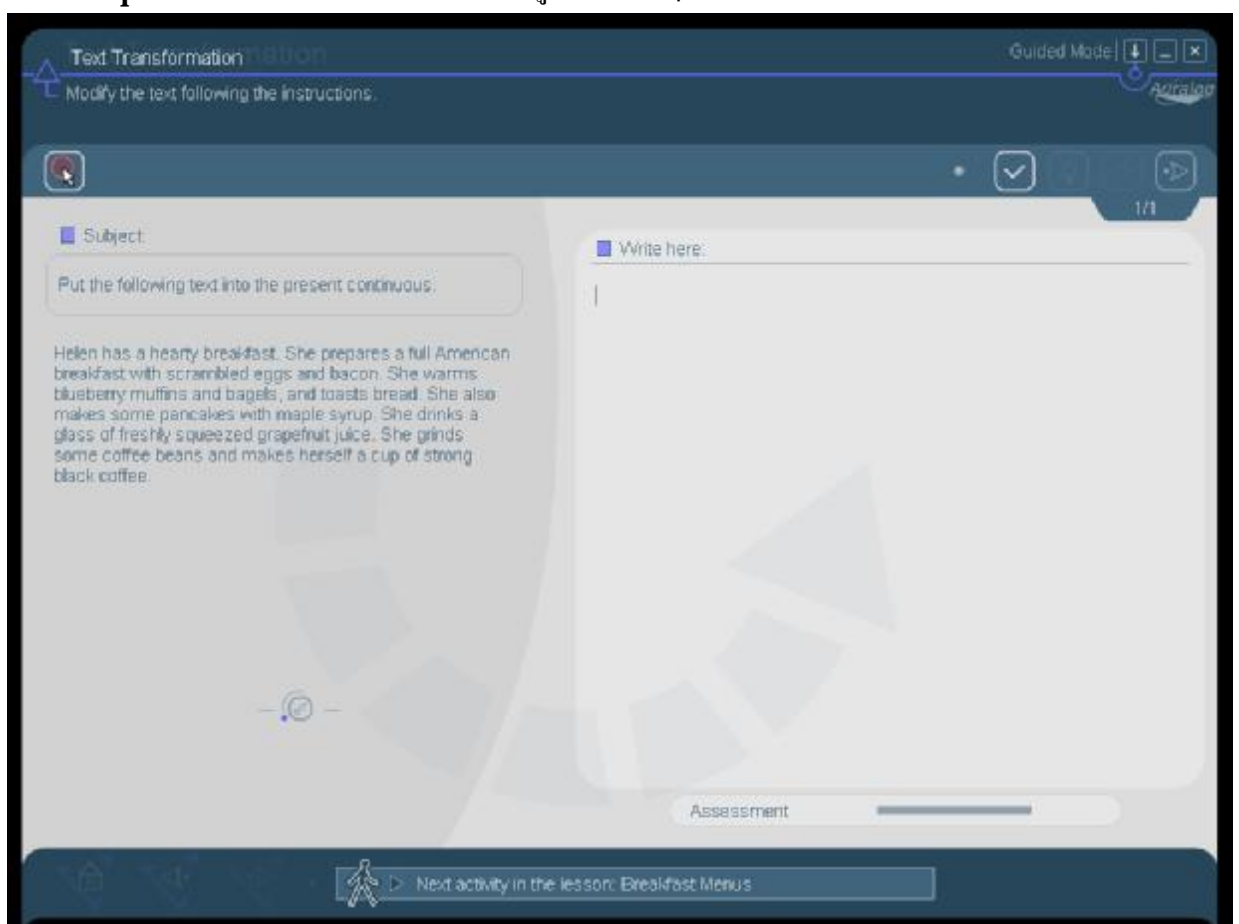
- Grammar practice แบบฝึกการเขียนคำศัพท์



- Word order โปรแกรมจะมีประโยคมาให้ โดยให้ผู้เรียนเรียงลำดับและฝึกเขียนประโยคที่ต้องการ



- **Sentences practice** แบบฝึกการเขียนประโยคในรูปแบบต่างๆ



- **Text transformation** แบบฝึกเขียนประโยคที่กำหนดให้ทางซ้ายมือ ให้เป็นประโยครูปแบบต่างๆ

Key grammar explanations: explanations

Guided Mode

Study the grammar explanations.

4 grammar explanations

- The simple present and the present continuous
- 'Would like': expressing wishes
- The use and omission of 'the'
- 'Little' - 'A little' - 'Much'

The simple present and the present continuous

Next activity in the lesson: Breakfast Menus

- **Key grammar explanations** แบบฝึกเรียนรูปแบบประโยคจากการ์ตูน

Written Expression: session

Guided Mode

Write your own text following the instructions.

Subject:

Describe this image (minimum 50 words)

Write here: Words typed: 0

Next activity in the lesson: Breakfast Menus

- **Written expression** แบบฝึกเขียนอธิบายภาพทางด้านซ้ายมือ โดยต้องเขียนอย่างน้อย **50** คำขึ้นไป

Dialogue Guided Mode

Listen first, then say the right answer.

Listen...



You decide to have breakfast in a beautiful hotel. The waiter comes up to you and greets you.


- How do you serve them?
- I'd prefer something healthy.
- No, thank you. I've had enough now.
- Good morning. Could I have breakfast, please?

Next activity in the lesson: Breakfast Menus

- **Dialogue**แบบฝึกการพูด โดยการสมมุติให้ตัวผู้เรียนเป็นตัวละครในบทสนทนา โดยเลือกพูดประโยคใดก็ได้ แต่ต้องพูดให้ชัดเจน และให้โปรแกรมฟังเสียงของเราเข้าใจ จึงจะสามารถไปยังข้อต่อไปได้

Video and Questions Guided Mode

Watch the video.

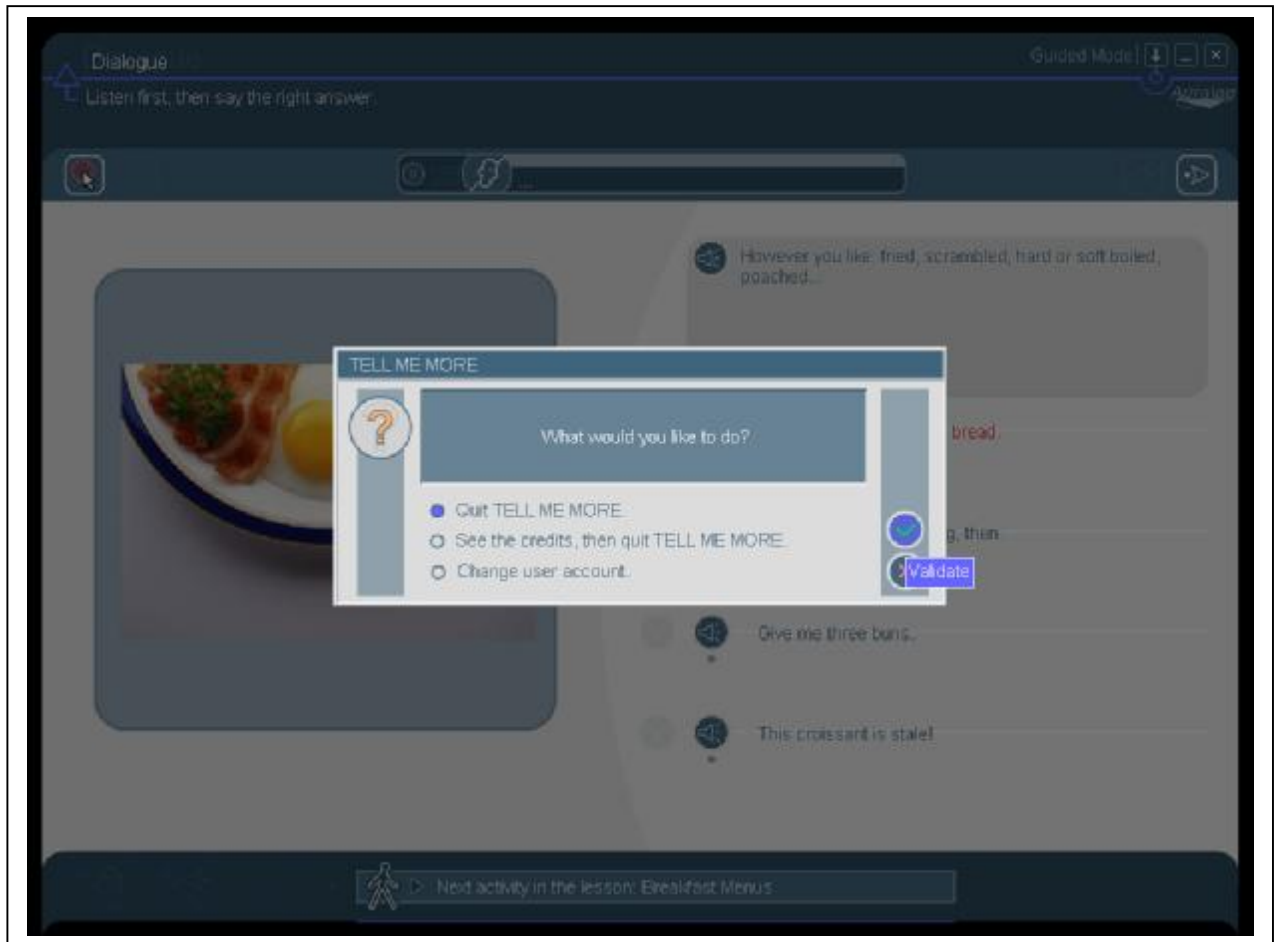


Food! Glorious Food!

1 What do you have for breakfast? A hearty breakfast with bacon, eggs and toast? A sweet breakfast with croissants, fruit and coffee?

Next activity in the lesson: Breakfast Menus

- **Video and question**แบบฝึกโปรแกรมจะมีวิดีโอมาให้ดู และตอบคำถามหลังจากวิดีโอจบแล้ว



- เมื่อต้องการออกจากโปรแกรมให้คลิกตรง × ด้านบนขวามือของหน้าจอ หลังจากนั้นจะมีหน้าจอขึ้นมาให้เลือก **Quit Tell Me More** และคลิกเครื่องหมาย /